


PRIMEIRO CHAMAMENTO PARA OCUPAÇÃO DE VAGAS - ADAPS
04 de novembro de 2022

A AGÊNCIA PARA O DESENVOLVIMENTO DA ATENÇÃO PRIMÁRIA À SAÚDE - ADAPS, no uso de suas atribuições legais, atendendo aos termos da Lei nº 13.958/2019 e do Decreto nº 10.283/2020, quanto à prestação de serviços de atenção primária à saúde no âmbito do Sistema Único de Saúde (SUS) nos locais de difícil provimento ou de alta vulnerabilidade, e quanto à execução do Programa Médicos pelo Brasil, torna público o Quadro de Vagas para ocupação por parte de candidatos aprovados para o cargo de Médico de Família e Comunidade (Bolsista) no Processo Seletivo Público de 2022, conforme as condições estabelecidas neste Chamamento e no Edital nº 02/2022/ADAPS.

1. DAS FINALIDADES E DISPOSIÇÕES GERAIS DO CHAMAMENTO

- 1.1 O presente chamamento tem como finalidade precípua proceder a consecução de etapa que antecede as etapas de convocação e contratação previstas no item 10 do Edital nº 02/2022/ADAPS, por meio da concessão de oportunidade de indicação pelos médicos aprovados, de até 3 (três) opções de escolha de localidade de atuação, por ordem de preferência em 1ª (primeira), 2ª (segunda) e 3ª (terceira) opções.
- 1.2 As localidades e respectivos quantitativos de vagas, estão dispostas no “Quadro de Vagas”, que consolida as vagas disponíveis no período de vigência desse chamamento para a escolha dos candidatos aprovados no processo seletivo para o cargo de Médico de Família e Comunidade (Bolsista) normatizado pelo Edital nº 02/2022/ADAPS.
- 1.3 Para atender a este chamamento de ocupação das vagas os candidatos aprovados deverão acessar o Sistema Informatizado por meio do link <https://www.sisresid.com>, no período de 05 a 07 de novembro de 2022, para selecionar a(s) opção(ões) preferencial(is) de vagas.
- 1.4 Durante o período de disponibilização do Sistema Informatizado, o candidato poderá alterar as suas opções quantas vezes entender necessário, sendo que será considerada válida a última escolha confirmada no referido sistema.
- 1.5 A partir do dia seguinte à abertura do Sistema, o Sistema Informatizado passará a disponibilizar, em caráter exclusivamente informativo, as notas de corte de cada vaga, que serão atualizadas diariamente, até a data de encerramento, e decorrentes do processamento das escolhas efetuadas pelos candidatos no dia anterior.
- 1.6 Os candidatos que não manifestarem interesse nas vagas ofertadas no chamamento para ocupação de vagas permanecerão no banco de aprovados no processo seletivo, e estarão aptos para participar dos demais chamamentos de ocupação de vagas.
- 1.7 A seleção dos candidatos que atenderem a este chamamento de ocupação de vagas será feita com base na nota de classificação final no processo seletivo, por ordem decrescente de classificação, considerando os itens 8.5 e 8.6 do Edital nº 02/2022/ADAPS, até o limite da quantidade de vagas ofertadas no Anexo, para o Município de escolha dos candidatos.
- 1.8 O candidato que atender ao chamamento de ocupação das vagas e que esteja classificado dentro do quantitativo de vagas do Município/Localidade, respeitada a ordem de preferência indicada, será convocado para iniciar o processo de admissão como Médico de Família e Comunidade (Bolsista) da ADAPS
- 1.9 O candidato que atender ao chamamento de ocupação de vagas, mas não for selecionado, permanecerá no banco de aprovados, constituindo o cadastro de reserva da ADAPS, e poderá se manifestar para escolher novo Município/Localidade de lotação nos demais chamamentos, até que seja selecionado para convocação em alguma chamada realizada, ou até que se encerre o prazo de validade do certame, quando será considerado extinto o banco de aprovados.
- 1.10 O acesso ao Sistema Informatizado indicado pelo IADES e a seleção de Município são condições obrigatórias para confirmar a participação do candidato no Primeiro Chamamento para Ocupação de Vagas.



2. DO SISTEMA INFORMATIZADO DE SELEÇÃO PARA OCUPAÇÃO DAS VAGAS

2.1. DO ACESSO AO SISTEMA

2.1.1. O Sistema Informatizado ficará disponível para acesso dos candidatos a partir das 8h (oito horas) do dia 05 de novembro de 2022 até as 20h (vinte horas) do 07 de novembro de 2022, no horário oficial de Brasília.

2.1.2. O horário permitido para que o candidato faça a(s) sua(s) escolha(s)/confirmação(ões)/alteração(ões) no Sistema Informatizado será entre 8h (oito horas) e 20h (vinte horas). Fora deste horário, o Sistema Informatizado estará disponível somente para visualização e consulta.

2.1.3. O link para acesso ao Sistema Informatizado será disponibilizado no endereço eletrônico <http://www.iades.com.br>, na página de acompanhamento deste processo seletivo.

2.1.4. O acesso do candidato ao Sistema Informatizado será feito mediante login e senha exclusivos para este ambiente.

2.1.5. Para o primeiro acesso, o candidato deverá indicar tal situação e informar os dados pessoais solicitados. A senha será enviada para o endereço de e-mail informado quando do ato de sua inscrição.

2.1.6. O candidato deverá atentar para a possibilidade do e-mail enviado pelo Sistema Informatizado estar na caixa de spam, lixo eletrônico ou outro local divergente da caixa de entrada de seu ambiente de correio eletrônico.

2.1.7. Caso haja alguma dificuldade de acesso, o candidato deverá fazer contato com a Central de Atendimento ao Candidato do IADES (CAC-IADES), pelos telefones (61) 99630-3635; (61) 99823-5313; (61) 99687-3625; (61) 99618-4206; (61) 99670-4981, que funcionará no horário compreendido entre 10h (dez horas) e 16h (dezesseis horas) e pelo e-mail atendimentoadaps@iades.com.br.

2.1.8. Após cada alteração realizada, o candidato visualizará a(s) opção(ões) feitas por ele naquele momento, devendo fazer a confirmação (ou nova alteração) de sua(s) escolha(s).

2.1.9. O IADES e a Adaps não se responsabilizarão por falta de acesso ao Sistema Informatizado por motivos de ordem técnica dos computadores, falha(s) e/ou congestionamento nas linhas de comunicação, bem como outros fatores de ordem técnica ou pessoal alegados pelo candidato.

3. DA ESCOLHA DE LOCALIDADES E DA NOTA DE CORTE

3.1. A escolha de localidades deverá ser realizada de modo assertivo e consciente pelos candidatos, sendo considerada expressa sua preferência por localidade de atuação, o registro no sistema, em ordem decrescente de preferência na qual sua 1ª opção indicará sua localidade de maior interesse, sendo a 2ª e 3ª, respectivamente, as de menor interesse.

3.2 O candidato poderá escolher, até o limite de 3 opções por chamamento, tantas opções quanto efetivamente deseje atuar, não havendo vedação à escolha de uma única localidade de opção.

3.3 Em não havendo localidade de interesse do candidato disposta no Quadro de Vagas do Anexo, o candidato poderá não manifestar interesse e permanecerá no banco de aprovados no processo seletivo, estando apto a participar dos demais chamamentos de ocupação de vagas.


3.4 São fatores que podem subsidiar a opção a ser realizada pelo candidato as características de cada localidade, e também, a nota de corte de cada localidade.

3.5 As informações sobre as localidades podem ser acessadas em sítios eletrônicos que reúnem informações gerais sobre Municípios, sendo disponibilizada pela Adaps uma opção de consulta, sem prejuízo a outros canais de informação de escolha do candidato.

3.6 No Quadro de vagas a Adaps indica ainda os locais cuja alocação poderá resultar em pagamento de incentivo de localidade remota dentro dos termos dispostos na Resolução do Conselho Deliberativo da Adaps nº 6, de 20 de dezembro de 2021.

3.7 A nota de corte informada representa a nota mínima necessária para ingresso na vaga disponibilizada para o município específico e modalidade de concorrência, conforme quadro de vagas constante do Anexo.

3.8 O cálculo da nota de corte é feito com base nas pontuações finais obtidas pelos candidatos no processo seletivo, disponíveis na página de acompanhamento do processo seletivo, endereço eletrônico <http://www.iades.com.br>.



61. 3041-9591

www.adapsbrasil.com.br


SBS Quadra 2, bloco J, Lote 10,
7º andar, Edifício Carlton Tower,
Asa Sul, Brasília-DF

- 3.9 A partir do segundo dia, a(s) nota(s) de corte da(s) para a(s) vaga(s) de escolha do candidato estará(ão) disponível(íveis) para visualização, em caráter meramente informativo.
- 3.10. A nota de corte informada contempla as movimentações ocorridas nas opções de vagas do dia anterior.
- 3.11 As alterações de opções de vagas feitas pelos candidatos ao longo do dia, enquanto o Sistema Informatizado estiver disponível para tais operações, refletirão na nota de corte que será divulgada no dia seguinte.
- 3.12. A nota de corte é modificada uma única vez por dia, após o fechamento do sistema, e não é calculada em tempo real. Ela tem base na pontuação final dos aprovados que disputam aquela vaga.

4. DA LISTA DE CANDIDATOS A SEREM CONVOCADOS


- 4.1. Ao final do período de escolha das vagas, o Sistema Informatizado seleciona automaticamente os candidatos melhor classificados em cada vaga, de acordo com a pontuação final obtida no processo seletivo.
- 4.2. A relação final com os candidatos classificados, após o período de escolha das vagas por meio do Sistema Informatizado e de acordo com o número de vagas disponibilizado para cada município, será divulgada na data provável de 10 de novembro de 2022, no endereço eletrônico <http://www.iades.com.br>.
- 4.3. Serão considerados selecionados para ocupação das vagas deste chamamento somente os candidatos classificados dentro do número de vagas ofertadas de acordo com o Anexo, por município.
- 4.4. Os candidatos classificados e selecionados para ocupação das vagas deste chamamento, serão convocados para iniciar a etapa de contratação, conforme item 10 do Edital nº 02/2022/ADAPS.

ALEXANDRE POZZA URNAU SILVA
Diretor-Presidente



ANEXO
QUADRO DE VAGAS PARA O CARGO DE
MÉDICO DE FAMÍLIA E COMUNIDADE (BOLSISTA)
PRIMEIRO CHAMAMENTO PARA OCUPAÇÃO DE VAGAS

UF	IBGE	MUNICÍPIO*/DSEI***	TIPOLOGIA IBGE	Vagas PCD	Vagas Ampla Concorrência	Vagas Total	Faz jus ao Incentivo de Localidade Remota**
AC	120025	Epitaciolandia	INTERMEDIÁRIO REMOTO	0	1	1	SIM
AC	120030	Feijo	INTERMEDIÁRIO REMOTO	0	1	1	SIM
AC	120032	Jordao	RURAL REMOTO	0	2	2	SIM
AC	120033	Mancio Lima	RURAL ADJACENTE	0	1	1	SIM
AC	120035	Marechal Thaumaturgo	RURAL REMOTO	0	1	1	SIM
AC	120038	Placido de Castro	RURAL ADJACENTE	0	1	1	SIM
AC	120039	Porto Walter	RURAL REMOTO	0	1	1	SIM
AC	120040	Rio Branco	URBANO	0	2	2	não
AC	120042	Rodrigues Alves	RURAL ADJACENTE	0	1	1	SIM
AC	120043	Santa Rosa do Purus	RURAL REMOTO	0	1	1	SIM
AC	120050	Sena Madureira	INTERMEDIÁRIO ADJACENTE	0	1	1	não
AC	120060	Tarauaca	INTERMEDIÁRIO REMOTO	0	1	1	SIM
AC	120070	Xapuri	RURAL ADJACENTE	0	1	1	SIM
AL	270080	Belem	RURAL ADJACENTE	0	1	1	SIM
AL	270130	Cajueiro	URBANO	0	1	1	não
AL	270135	Campestre	RURAL ADJACENTE	0	2	2	SIM
AL	270150	Campo Grande	RURAL ADJACENTE	0	1	1	SIM
AL	270180	Carneiros	RURAL ADJACENTE	0	1	1	SIM
AL	270190	Cha Preta	RURAL ADJACENTE	0	2	2	SIM
AL	270240	Delmiro Gouveia	URBANO	0	1	1	não
AL	270250	Dois Riachos	RURAL ADJACENTE	0	1	1	SIM
AL	270300	Ibateguara	RURAL ADJACENTE	0	1	1	SIM
AL	270320	Igreja Nova	RURAL ADJACENTE	0	5	5	SIM
AL	270350	Jacuipe	RURAL ADJACENTE	0	3	3	SIM
AL	270380	Joaquim Gomes	RURAL ADJACENTE	1	0	1	SIM
AL	270410	Lagoa da Canoa	RURAL ADJACENTE	0	1	1	SIM
AL	270430	Maceio	URBANO	0	1	1	não
AL	270440	Major Isidoro	RURAL ADJACENTE	0	1	1	SIM
AL	270490	Mar Vermelho	RURAL ADJACENTE	0	1	1	SIM
AL	270450	Maragogi	URBANO	0	1	1	não
AL	270460	Maravilha	RURAL ADJACENTE	0	1	1	SIM
AL	270480	Maribondo	RURAL ADJACENTE	0	1	1	SIM
AL	270560	Novo Lino	RURAL ADJACENTE	0	1	1	SIM
AL	270570	Olho d'agua das Flores	INTERMEDIÁRIO ADJACENTE	0	1	1	não
AL	270590	Olho d'agua Grande	RURAL ADJACENTE	0	1	1	SIM
AL	270610	Ouro Branco	RURAL ADJACENTE	0	1	1	SIM
AL	270630	Palmeira dos indios	URBANO	0	1	1	não
AL	270640	Pao de Acucar	RURAL ADJACENTE	1	0	1	SIM
AL	270660	Paulo Jacinto	RURAL ADJACENTE	0	1	1	SIM
AL	270670	Penedo	URBANO	0	2	2	não
AL	270680	Piacabucu	RURAL ADJACENTE	0	3	3	SIM



UF	IBGE	MUNICÍPIO*/DSEI***	TIPOLOGIA IBGE	Vagas PCD	Vagas Ampla Concorrência	Vagas Total	Faz jus ao Incentivo de Localidade Remota**
AL	270760	Quebrangulo	RURAL ADJACENTE	0	1	1	SIM
AL	270800	Santana do Ipanema	URBANO	0	1	1	não
AL	270840	Sao Jose da Tapera	RURAL ADJACENTE	0	2	2	SIM
AL	270850	Sao Luis do Quitunde	INTERMEDIÁRIO ADJACENTE	0	1	1	não
AL	270860	Sao Miguel dos Campos	URBANO	0	1	1	não
AL	270870	Sao Miguel dos Milagres	RURAL ADJACENTE	0	1	1	SIM
AL	270895	Senador Rui Palmeira	RURAL ADJACENTE	0	1	1	SIM
AL	270920	Traipu	RURAL ADJACENTE	0	1	1	SIM
AL	270940	Vicosa	URBANO	0	1	1	não
AM	130008	Anama	RURAL REMOTO	0	1	1	SIM
AM	130010	Anori	RURAL REMOTO	0	1	1	SIM
AM	130020	Atalaia do Norte	RURAL REMOTO	0	1	1	SIM
AM	130030	Autazes	RURAL REMOTO	0	1	1	SIM
AM	130040	Barcelos	INTERMEDIÁRIO REMOTO	0	1	1	SIM
AM	130050	Barreirinha	RURAL REMOTO	0	2	2	SIM
AM	130060	Benjamin Constant	INTERMEDIÁRIO REMOTO	0	5	5	SIM
AM	130070	Boca do Acre	INTERMEDIÁRIO REMOTO	0	1	1	SIM
AM	130090	Canutama	RURAL REMOTO	0	1	1	SIM
AM	130100	Carauari	URBANO	0	1	1	não
AM	130110	Careiro	RURAL ADJACENTE	0	4	4	SIM
AM	130120	Coari	URBANO	1	4	5	não
AM	130130	Codajas	INTERMEDIÁRIO REMOTO	0	1	1	SIM
AM	1304061	DISTRITO SANITARIO ESPECIAL INDIGENA ALTO SOLIMOES	DSEI	0	1	1	SIM***
AM	1302603	DISTRITO SANITARIO ESPECIAL INDIGENA MANAUS	DSEI	0	1	1	SIM***
AM	130140	Eirunepe	INTERMEDIÁRIO REMOTO	0	2	2	SIM
AM	130150	Envira	INTERMEDIÁRIO REMOTO	0	1	1	SIM
AM	130180	Ipixuna	RURAL REMOTO	0	1	1	SIM
AM	130200	Itapiranga	INTERMEDIÁRIO ADJACENTE	0	1	1	não
AM	130230	Jutai	INTERMEDIÁRIO REMOTO	0	2	2	SIM
AM	130240	Labrea	INTERMEDIÁRIO REMOTO	0	2	2	SIM
AM	130280	Maraa	RURAL REMOTO	0	1	1	SIM
AM	130290	Maues	RURAL REMOTO	0	1	1	SIM
AM	130300	Nhamunda	RURAL REMOTO	0	1	1	SIM
AM	130310	Nova Olinda do Norte	RURAL REMOTO	0	4	4	SIM
AM	130340	Parintins	URBANO	1	0	1	não
AM	130350	Pauini	RURAL REMOTO	0	1	1	SIM
AM	130353	Presidente Figueiredo	RURAL ADJACENTE	1	1	2	SIM
AM	130356	Rio Preto da Eva	RURAL ADJACENTE	0	1	1	SIM
AM	130370	Santo Antonio do Ica	INTERMEDIÁRIO REMOTO	0	2	2	SIM
AM	130390	Sao Paulo de Olivenca	RURAL REMOTO	0	1	1	SIM
AM	130395	Sao Sebastiao do Uatuma	RURAL REMOTO	0	2	2	SIM
AM	130400	Silves	RURAL ADJACENTE	0	1	1	SIM
AM	130406	Tabatinga	URBANO	0	1	1	não
AM	130410	Tapaua	INTERMEDIÁRIO REMOTO	0	1	1	SIM
AM	130420	Tefe	URBANO	0	1	1	não
AM	130423	Tonantins	RURAL REMOTO	0	1	1	SIM

61. 3041-9591

www.adapsbrasil.com.br

SBS Quadra 2, bloco J, Lote 10,
7º andar, Edifício Carlton Tower,
Asa Sul, Brasília-DF

UF	IBGE	MUNICÍPIO*/DSEI***	TIPOLOGIA IBGE	Vagas PCD	Vagas Ampla Concorrência	Vagas Total	Faz jus ao Incentivo de Localidade Remota**
AM	130426	Uarini	RURAL REMOTO	0	1	1	SIM
AP	160020	Calcoene	RURAL REMOTO	0	1	1	SIM
AP	160021	Cutias	RURAL ADJACENTE	0	1	1	SIM
AP	1600303	DISTRITO SANITARIO ESPECIAL INDIGENA AMAPA/NORTE PARA	DSEI	0	2	2	SIM***
AP	160050	Oiapoque	INTERMEDIÁRIO REMOTO	0	1	1	SIM
AP	160060	Santana	URBANO	1	1	2	não
AP	160005	Serra do Navio	RURAL REMOTO	0	1	1	SIM
AP	160080	Vitoria do Jari	RURAL REMOTO	0	2	2	SIM
BA	290040	agua Fria	RURAL ADJACENTE	0	1	1	SIM
BA	290115	America Dourada	RURAL ADJACENTE	0	1	1	SIM
BA	290135	Andorinha	RURAL ADJACENTE	0	1	1	SIM
BA	290140	Angical	RURAL ADJACENTE	1	0	1	SIM
BA	290160	Antas	RURAL ADJACENTE	0	2	2	SIM
BA	290190	Apora	RURAL ADJACENTE	0	3	3	SIM
BA	290220	Aramari	RURAL ADJACENTE	0	2	2	SIM
BA	290230	Aratuípe	RURAL ADJACENTE	0	1	1	SIM
BA	290250	Baianópolis	RURAL ADJACENTE	0	1	1	SIM
BA	290265	Banzaé	RURAL ADJACENTE	0	2	2	SIM
BA	290280	Barra da Estiva	RURAL ADJACENTE	0	1	1	SIM
BA	290300	Barra do Mendes	RURAL ADJACENTE	0	1	1	SIM
BA	290310	Barra do Rocha	RURAL ADJACENTE	0	1	1	SIM
BA	290323	Barro Alto	RURAL ADJACENTE	0	1	1	SIM
BA	290360	Biritinga	RURAL ADJACENTE	0	1	1	SIM
BA	290395	Bom Jesus da Serra	RURAL ADJACENTE	0	1	1	SIM
BA	290475	Buritirama	RURAL REMOTO	0	3	3	SIM
BA	290485	Cabaceiras do Paraguacu	RURAL ADJACENTE	0	1	1	SIM
BA	290540	Cairu	RURAL ADJACENTE	0	1	1	SIM
BA	290590	Campo Alegre de Lourdes	RURAL ADJACENTE	0	2	2	SIM
BA	290610	Canapolis	RURAL ADJACENTE	0	1	1	SIM
BA	290620	Canarana	RURAL ADJACENTE	1	0	1	SIM
BA	290630	Canavieiras	URBANO	0	2	2	não
BA	290680	Cansanção	RURAL ADJACENTE	0	4	4	SIM
BA	290687	Capim Grosso	URBANO	0	1	1	não
BA	290700	Cardeal da Silva	RURAL ADJACENTE	0	1	1	SIM
BA	290710	Carinhanha	RURAL ADJACENTE	0	1	1	SIM
BA	290770	Chorrocho	RURAL REMOTO	0	1	1	SIM
BA	290780	Cicero Dantas	INTERMEDIÁRIO ADJACENTE	0	1	1	não
BA	290790	Cipo	INTERMEDIÁRIO ADJACENTE	0	1	1	não
BA	290810	Cocos	RURAL REMOTO	0	2	2	SIM
BA	290840	Conceição do Coite	URBANO	0	4	4	não
BA	290850	Conceição do Jacuípe	URBANO	0	2	2	não
BA	290920	Coronel João Sa	RURAL ADJACENTE	0	1	1	SIM
BA	290930	Correntina	RURAL ADJACENTE	0	1	1	SIM
BA	290940	Cotegipe	RURAL ADJACENTE	0	1	1	SIM
BA	290950	Cravolandia	RURAL ADJACENTE	0	1	1	SIM
BA	290960	Crisópolis	RURAL ADJACENTE	0	1	1	SIM
BA	290990	Curaca	RURAL ADJACENTE	0	1	1	SIM

61. 3041-9591

www.adapsbrasil.com.br

SBS Quadra 2, bloco J, Lote 10,
7º andar, Edifício Carlton Tower,
Asa Sul, Brasília-DF

UF	IBGE	MUNICÍPIO*/DSEI***	TIPOLOGIA IBGE	Vagas PCD	Vagas Ampla Concorrência	Vagas Total	Faz jus ao Incentivo de Localidade Remota**
BA	291000	Dario Meira	RURAL ADJACENTE	0	1	1	SIM
BA	291050	Entre Rios	INTERMEDIÁRIO ADJACENTE	0	1	1	não
BA	291070	Euclides da Cunha	RURAL ADJACENTE	0	1	1	SIM
BA	291075	Fatima	RURAL ADJACENTE	0	1	1	SIM
BA	291077	Feira da Mata	RURAL REMOTO	0	1	1	SIM
BA	291110	Formosa do Rio Preto	INTERMEDIÁRIO ADJACENTE	0	5	5	não
BA	291120	Gandu	URBANO	0	2	2	não
BA	291125	Gaviao	RURAL ADJACENTE	0	1	1	SIM
BA	291130	Gentio do Ouro	RURAL ADJACENTE	0	2	2	SIM
BA	291190	Iacu	INTERMEDIÁRIO ADJACENTE	0	1	1	não
BA	291230	Ibicui	RURAL ADJACENTE	0	1	1	SIM
BA	291280	Ibirapua	RURAL ADJACENTE	0	1	1	SIM
BA	291345	Igrapiuna	RURAL ADJACENTE	0	1	1	SIM
BA	291370	Inhambupe	RURAL ADJACENTE	0	2	2	SIM
BA	291400	Ipira	INTERMEDIÁRIO ADJACENTE	1	0	1	não
BA	291420	Irajuba	RURAL ADJACENTE	0	1	1	SIM
BA	291430	Iramaia	RURAL ADJACENTE	0	1	1	SIM
BA	291460	Irece	URBANO	0	1	1	não
BA	291540	Itaju do Colonia	RURAL ADJACENTE	0	1	1	SIM
BA	291570	Itamari	INTERMEDIÁRIO ADJACENTE	0	1	1	não
BA	291650	Itapicuru	RURAL ADJACENTE	0	3	3	SIM
BA	291700	Itiuba	RURAL ADJACENTE	0	4	4	SIM
BA	291730	Itubera	INTERMEDIÁRIO ADJACENTE	0	2	2	não
BA	291735	Jaborandi	RURAL ADJACENTE	0	1	1	SIM
BA	291750	Jacobina	URBANO	0	4	4	não
BA	291790	Jandaira	RURAL ADJACENTE	0	1	1	SIM
BA	291810	Jeremoabo	RURAL ADJACENTE	0	2	2	SIM
BA	291835	Joao Dourado	INTERMEDIÁRIO ADJACENTE	0	2	2	não
BA	291845	Jucuruçu	RURAL ADJACENTE	0	4	4	SIM
BA	291850	Jussara	RURAL ADJACENTE	0	1	1	SIM
BA	291900	Lajedinho	RURAL ADJACENTE	0	1	1	SIM
BA	291910	Lamarao	RURAL ADJACENTE	0	2	2	SIM
BA	291915	Lapao	INTERMEDIÁRIO ADJACENTE	0	1	1	não
BA	292045	Mansidao	RURAL REMOTO	0	1	1	SIM
BA	292050	Maracas	INTERMEDIÁRIO ADJACENTE	0	3	3	não
BA	292060	Maragogipe	INTERMEDIÁRIO ADJACENTE	0	6	6	não
BA	292080	Marcionilio Souza	RURAL ADJACENTE	0	1	1	SIM
BA	292090	Mascote	RURAL ADJACENTE	0	1	1	SIM
BA	292130	Milagres	RURAL ADJACENTE	0	1	1	SIM
BA	292145	Mirante	RURAL ADJACENTE	0	1	1	SIM
BA	292150	Monte Santo	RURAL ADJACENTE	0	1	1	SIM
BA	292205	Mulungu do Morro	RURAL ADJACENTE	0	1	1	SIM
BA	292210	Mundo Novo	RURAL ADJACENTE	0	3	3	SIM
BA	292225	Muquem de Sao Francisco	RURAL ADJACENTE	0	1	1	SIM
BA	292250	Nazare	URBANO	0	1	1	não
BA	292260	Nilo Pecanha	RURAL ADJACENTE	0	1	1	SIM
BA	292265	Nordestina	RURAL ADJACENTE	0	1	1	SIM
BA	292273	Nova Fatima	RURAL ADJACENTE	0	1	1	SIM

61. 3041-9591

www.adapsbrasil.com.br

SBS Quadra 2, bloco J, Lote 10,
7º andar, Edifício Carlton Tower,
Asa Sul, Brasília-DF

UF	IBGE	MUNICÍPIO*/DSEI***	TIPOLOGIA IBGE	Vagas PCD	Vagas Ampla Concorrência	Vagas Total	Faz jus ao Incentivo de Localidade Remota**
BA	292305	Novo Triunfo	RURAL ADJACENTE	0	1	1	SIM
BA	292310	Olindina	INTERMEDIÁRIO ADJACENTE	0	2	2	não
BA	292335	Ourolandia	RURAL ADJACENTE	0	2	2	SIM
BA	292380	Paripiranga	RURAL ADJACENTE	0	1	1	SIM
BA	292420	Pedro Alexandre	RURAL ADJACENTE	0	1	1	SIM
BA	292465	Pintadas	RURAL ADJACENTE	0	1	1	SIM
BA	292480	Piritiba	INTERMEDIÁRIO ADJACENTE	0	2	2	não
BA	292525	Ponto Novo	RURAL ADJACENTE	0	1	1	SIM
BA	292580	Queimadas	RURAL ADJACENTE	0	1	1	SIM
BA	292593	Quixabeira	RURAL ADJACENTE	0	2	2	SIM
BA	292600	Remanso	INTERMEDIÁRIO ADJACENTE	0	1	1	não
BA	292610	Retirolândia	RURAL ADJACENTE	0	1	1	SIM
BA	292620	Riachao das Neves	RURAL ADJACENTE	0	1	1	SIM
BA	292630	Riachao do Jacuipe	INTERMEDIÁRIO ADJACENTE	0	1	1	não
BA	292720	Ruy Barbosa	INTERMEDIÁRIO ADJACENTE	0	1	1	não
BA	292760	Santa Brigida	RURAL ADJACENTE	0	2	2	SIM
BA	292790	Santa Ines	INTERMEDIÁRIO ADJACENTE	0	1	1	não
BA	292810	Santa Maria da Vitoria	URBANO	0	1	1	não
BA	292840	Santa Rita de Cassia	INTERMEDIÁRIO ADJACENTE	0	1	1	não
BA	292820	Santana	RURAL ADJACENTE	0	2	2	SIM
BA	292910	Sao Felipe	RURAL ADJACENTE	0	3	3	SIM
BA	292970	Satiro Dias	RURAL ADJACENTE	0	6	6	SIM
BA	292980	Saude	RURAL ADJACENTE	0	1	1	SIM
BA	293010	Senhor do Bonfim	URBANO	0	1	1	não
BA	293015	Serra do Ramalho	RURAL ADJACENTE	0	1	1	SIM
BA	293060	Serrolândia	RURAL ADJACENTE	0	1	1	SIM
BA	293076	Sitio do Quinto	RURAL ADJACENTE	0	3	3	SIM
BA	293080	Souto Soares	RURAL ADJACENTE	0	1	1	SIM
BA	293090	Tabocas do Brejo Velho	RURAL ADJACENTE	0	1	1	SIM
BA	293120	Taperoa	RURAL ADJACENTE	0	3	3	SIM
BA	293130	Tapiramuta	INTERMEDIÁRIO ADJACENTE	0	1	1	não
BA	293160	Teolandia	RURAL ADJACENTE	0	1	1	SIM
BA	293180	Tremedal	RURAL ADJACENTE	0	1	1	SIM
BA	293190	Tucano	RURAL ADJACENTE	0	1	1	SIM
BA	293210	Ubaira	RURAL ADJACENTE	0	1	1	SIM
BA	293220	Ubaitaba	INTERMEDIÁRIO ADJACENTE	0	1	1	não
BA	293245	Umburanas	RURAL ADJACENTE	0	1	1	SIM
BA	293280	Utinga	INTERMEDIÁRIO ADJACENTE	0	1	1	não
BA	293290	Valenca	URBANO	0	2	2	não
BA	293300	Valente	INTERMEDIÁRIO ADJACENTE	0	1	1	não
BA	293310	Varzea do Poco	RURAL ADJACENTE	0	1	1	SIM
BA	293315	Varzea Nova	RURAL ADJACENTE	0	1	1	SIM
BA	293340	Wagner	RURAL ADJACENTE	0	1	1	SIM
BA	293345	Wanderley	RURAL ADJACENTE	0	1	1	SIM
BA	293350	Wenceslau Guimaraes	RURAL ADJACENTE	0	1	1	SIM
CE	230110	Aracati	URBANO	1	0	1	não
CE	230185	Banabuiu	RURAL ADJACENTE	0	1	1	SIM
CE	230230	Bela Cruz	RURAL ADJACENTE	1	0	1	SIM

61. 3041-9591

www.adapsbrasil.com.br

SBS Quadra 2, bloco J, Lote 10,
7º andar, Edifício Carlton Tower,
Asa Sul, Brasília-DF

UF	IBGE	MUNICÍPIO*/DSEI***	TIPOLOGIA IBGE	Vagas PCD	Vagas Ampla Concorrência	Vagas Total	Faz jus ao Incentivo de Localidade Remota**
CE	230400	Coreau	RURAL ADJACENTE	1	1	2	SIM
CE	230423	Croata	RURAL ADJACENTE	0	1	1	SIM
CE	230427	Erere	RURAL ADJACENTE	0	1	1	SIM
CE	230523	Horizonte	URBANO	0	1	1	não
CE	230526	Ibaretama	RURAL ADJACENTE	0	2	2	SIM
CE	230610	Iraucuba	RURAL ADJACENTE	0	3	3	SIM
CE	230655	Itarema	RURAL ADJACENTE	1	0	1	SIM
CE	230660	Itatira	RURAL ADJACENTE	0	1	1	SIM
CE	230680	Jaguaribara	RURAL ADJACENTE	0	1	1	SIM
CE	230700	Jaguaruana	RURAL ADJACENTE	0	3	3	SIM
CE	230780	Marco	RURAL ADJACENTE	1	0	1	SIM
CE	230860	Monsenhor Tabosa	RURAL ADJACENTE	0	1	1	SIM
CE	230880	Moraujo	RURAL ADJACENTE	0	1	1	SIM
CE	230960	Pacajus	URBANO	0	1	1	não
CE	231080	Pereiro	RURAL ADJACENTE	0	3	3	SIM
CE	231290	Sobral	URBANO	0	1	1	não
CE	231340	Tiangua	URBANO	0	1	1	não
CE	231380	Uruburetama	INTERMEDIÁRIO ADJACENTE	0	1	1	não
ES	320020	Alegre	INTERMEDIÁRIO ADJACENTE	0	2	2	não
ES	320090	Barra de Sao Francisco	RURAL ADJACENTE	0	1	1	SIM
ES	320160	Conceicao da Barra	INTERMEDIÁRIO ADJACENTE	1	0	1	não
ES	320170	Conceicao do Castelo	RURAL ADJACENTE	0	3	3	SIM
ES	320230	Guacui	INTERMEDIÁRIO ADJACENTE	0	1	1	não
ES	320300	Iuna	INTERMEDIÁRIO ADJACENTE	0	1	1	não
ES	320305	Jaguare	INTERMEDIÁRIO ADJACENTE	0	4	4	não
ES	320316	Laranja da Terra	RURAL ADJACENTE	0	1	1	SIM
ES	320330	Mantenopolis	RURAL ADJACENTE	0	1	1	SIM
ES	320332	Marataizes	INTERMEDIÁRIO ADJACENTE	0	1	1	não
ES	320360	Mucurici	RURAL ADJACENTE	0	1	1	SIM
ES	320390	Nova Venecia	URBANO	0	2	2	não
ES	320400	Pancas	RURAL ADJACENTE	0	1	1	SIM
ES	320410	Pinheiros	INTERMEDIÁRIO ADJACENTE	0	1	1	não
ES	320420	Piuma	URBANO	0	1	1	não
ES	320490	Sao Mateus	URBANO	1	1	2	não
ES	320515	Vila Pavao	RURAL ADJACENTE	0	1	1	SIM
ES	320517	Vila Valerio	RURAL ADJACENTE	0	1	1	SIM
GO	520080	Alvorada do Norte	URBANO	0	2	2	não
GO	520150	Apore	RURAL ADJACENTE	0	1	1	SIM
GO	520355	Bonfinopolis	URBANO	0	1	1	não
GO	520390	Buriti Alegre	INTERMEDIÁRIO ADJACENTE	0	1	1	não
GO	520425	Cachoeira Dourada	RURAL ADJACENTE	0	1	1	SIM
GO	520440	Caiaponia	INTERMEDIÁRIO ADJACENTE	0	1	1	não
GO	520450	Caldas Novas	URBANO	0	1	1	não
GO	520470	Campinorte	RURAL ADJACENTE	0	1	1	SIM
GO	520490	Campos Belos	URBANO	0	1	1	não
GO	520510	Catalao	URBANO	0	1	1	não
GO	520530	Cavalcante	RURAL ADJACENTE	0	1	1	SIM
GO	520620	Cristalina	URBANO	0	1	1	não

61. 3041-9591

www.adapsbrasil.com.br

SBS Quadra 2, bloco J, Lote 10,
7º andar, Edifício Carlton Tower,
Asa Sul, Brasília-DF

UF	IBGE	MUNICÍPIO*/DSEI***	TIPOLOGIA IBGE	Vagas PCD	Vagas Ampla Concorrência	Vagas Total	Faz jus ao Incentivo de Localidade Remota**
GO	520670	Damianopolis	RURAL ADJACENTE	0	1	1	SIM
GO	520830	Divinopolis de Goias	RURAL ADJACENTE	0	1	1	SIM
GO	520780	Firminopolis	RURAL ADJACENTE	0	1	1	SIM
GO	520790	Flores de Goias	RURAL ADJACENTE	0	2	2	SIM
GO	520810	Formoso	RURAL ADJACENTE	0	1	1	SIM
GO	520880	Goianira	URBANO	0	1	1	não
GO	521040	Itaberaí	URBANO	0	1	1	não
GO	521205	Jesupolis	RURAL ADJACENTE	0	1	1	SIM
GO	521280	Mara Rosa	RURAL ADJACENTE	0	1	1	SIM
GO	521308	Minacu	URBANO	0	3	3	não
GO	521340	Moipora	RURAL ADJACENTE	0	1	1	SIM
GO	521350	Monte Alegre de Goias	RURAL ADJACENTE	0	1	1	SIM
GO	521380	Morrinhos	URBANO	0	3	3	não
GO	521405	Mundo Novo	RURAL ADJACENTE	0	1	1	SIM
GO	521410	Mutunopolis	RURAL ADJACENTE	0	1	1	SIM
GO	521460	Niquelandia	URBANO	0	1	1	não
GO	521483	Nova Crixas	RURAL ADJACENTE	0	1	1	SIM
GO	521490	Nova Roma	RURAL ADJACENTE	0	1	1	SIM
GO	521540	Ouro Verde de Goias	RURAL ADJACENTE	0	1	1	SIM
GO	521565	Palestina de Goias	RURAL ADJACENTE	0	1	1	SIM
GO	521580	Palmelo	RURAL ADJACENTE	0	1	1	SIM
GO	521710	Piracanjuba	INTERMEDIÁRIO ADJACENTE	0	2	2	não
GO	521800	Porangatu	URBANO	0	1	1	não
GO	521810	Portelândia	RURAL ADJACENTE	0	1	1	SIM
GO	521830	Posse	INTERMEDIÁRIO ADJACENTE	0	3	3	não
GO	521960	Santa Tereza de Goias	RURAL ADJACENTE	0	1	1	SIM
GO	521980	Sao Domingos	RURAL ADJACENTE	0	2	2	SIM
GO	521990	Sao Francisco de Goias	RURAL ADJACENTE	0	1	1	SIM
GO	522020	Sao Miguel do Araguaia	INTERMEDIÁRIO REMOTO	0	3	3	SIM
GO	522068	Simolandia	URBANO	0	1	1	não
GO	522070	Sítio d'Abadia	RURAL ADJACENTE	0	1	1	SIM
GO	522150	Turvania	RURAL ADJACENTE	0	1	1	SIM
GO	522160	Uruacu	URBANO	0	1	1	não
MA	210015	agua Doce do Maranhao	RURAL ADJACENTE	0	1	1	SIM
MA	210047	Alto Alegre do Pindare	RURAL ADJACENTE	1	0	1	SIM
MA	210050	Alto Parnaiba	RURAL REMOTO	0	1	1	SIM
MA	210055	Amapa do Maranhao	RURAL ADJACENTE	0	1	1	SIM
MA	210083	Apicum-Acu	RURAL REMOTO	0	2	2	SIM
MA	210095	Arame	RURAL REMOTO	0	2	2	SIM
MA	210135	Bacurituba	RURAL ADJACENTE	0	1	1	SIM
MA	210140	Balsas	URBANO	0	2	2	não
MA	210160	Barra do Corda	URBANO	1	1	2	não
MA	210230	Buriti Bravo	URBANO	1	0	1	não
MA	210250	Cajari	RURAL ADJACENTE	0	1	1	SIM
MA	210260	Candido Mendes	RURAL ADJACENTE	0	1	1	SIM
MA	210290	Carutapera	URBANO	0	2	2	não
MA	210310	Cedral	RURAL ADJACENTE	0	1	1	SIM
MA	210317	Centro Novo do Maranhao	RURAL ADJACENTE	0	2	2	SIM

61. 3041-9591

www.adapsbrasil.com.br

SBS Quadra 2, bloco J, Lote 10,
7º andar, Edifício Carlton Tower,
Asa Sul, Brasília-DF

UF	IBGE	MUNICÍPIO*/DSEI***	TIPOLOGIA IBGE	Vagas PCD	Vagas Ampla Concorrência	Vagas Total	Faz jus ao Incentivo de Localidade Remota**
MA	210320	Chapadinha	URBANO	0	1	1	não
MA	210360	Coroata	URBANO	0	3	3	não
MA	210370	Cururuçu	INTERMEDIÁRIO ADJACENTE	0	2	2	não
MA	2111301	DISTRITO SANITARIO ESPECIAL INDIGENA MARANHAO	DSEI	0	3	3	SIM***
MA	210405	Estreito	URBANO	0	3	3	não
MA	210460	Governador Eugenio Barros	RURAL ADJACENTE	0	1	1	SIM
MA	210462	Governador Luiz Rocha	RURAL ADJACENTE	0	1	1	SIM
MA	210467	Governador Nunes Freire	INTERMEDIÁRIO ADJACENTE	0	1	1	não
MA	210480	Grajaú	URBANO	0	1	1	não
MA	210490	Guimaraes	RURAL ADJACENTE	0	1	1	SIM
MA	210540	Itapecuru Mirim	URBANO	0	1	1	não
MA	210542	Itinga do Maranhao	INTERMEDIÁRIO ADJACENTE	0	1	1	não
MA	210547	Jenipapo dos Vieiras	RURAL REMOTO	0	1	1	SIM
MA	210560	Joselandia	RURAL ADJACENTE	0	1	1	SIM
MA	210565	Junco do Maranhao	RURAL ADJACENTE	0	1	1	SIM
MA	210637	Maranhaozinho	RURAL ADJACENTE	0	1	1	SIM
MA	210640	Mata Roma	RURAL ADJACENTE	0	1	1	SIM
MA	210650	Matinha	RURAL ADJACENTE	0	1	1	SIM
MA	210720	Nina Rodrigues	RURAL ADJACENTE	0	1	1	SIM
MA	210745	Olinda Nova do Maranhao	RURAL ADJACENTE	0	2	2	SIM
MA	210770	Paraibano	URBANO	0	1	1	não
MA	210825	Pedro do Rosario	RURAL ADJACENTE	0	1	1	SIM
MA	210830	Penalva	INTERMEDIÁRIO REMOTO	0	1	1	SIM
MA	210840	Peri Mirim	RURAL ADJACENTE	0	1	1	SIM
MA	210927	Presidente Sarney	RURAL ADJACENTE	0	1	1	SIM
MA	210980	Santa Helena	URBANO	0	1	1	não
MA	210990	Santa Ines	URBANO	0	1	1	não
MA	211060	Sao Bernardo	RURAL ADJACENTE	0	1	1	SIM
MA	211065	Sao Domingos do Azeitao	RURAL REMOTO	0	1	1	SIM
MA	211080	Sao Felix de Balsas	RURAL REMOTO	0	1	1	SIM
MA	211100	Sao Joao Batista	RURAL ADJACENTE	0	1	1	SIM
MA	211102	Sao Joao do Caru	RURAL REMOTO	0	2	2	SIM
MA	211125	Sao Jose dos Basílios	RURAL ADJACENTE	0	1	1	SIM
MA	211153	Sao Pedro da agua Branca	INTERMEDIÁRIO ADJACENTE	0	2	2	não
MA	211160	Sao Raimundo das Mangabeiras	INTERMEDIÁRIO ADJACENTE	0	1	1	não
MA	211170	Sao Vicente Ferrer	RURAL ADJACENTE	0	2	2	SIM
MA	211178	Serrano do Maranhao	RURAL REMOTO	0	1	1	SIM
MA	211195	Sucupira do Riachao	RURAL ADJACENTE	0	1	1	SIM
MA	211210	Timbiras	INTERMEDIÁRIO ADJACENTE	0	1	1	não
MA	211240	Turialva	RURAL ADJACENTE	0	1	1	SIM
MG	310030	Abre Campo	RURAL ADJACENTE	0	1	1	SIM
MG	310050	Acucena	RURAL ADJACENTE	0	1	1	SIM
MG	310100	aguas Vermelhas	RURAL ADJACENTE	0	1	1	SIM
MG	310120	Aiuruoca	RURAL ADJACENTE	0	1	1	SIM
MG	310140	Albertina	RURAL ADJACENTE	0	1	1	SIM
MG	310340	Aracuai	INTERMEDIÁRIO ADJACENTE	0	2	2	não
MG	310470	Ataleia	RURAL ADJACENTE	0	1	1	SIM

61. 3041-9591

www.adapsbrasil.com.br

SBS Quadra 2, bloco J, Lote 10,
7º andar, Edifício Carlton Tower,
Asa Sul, Brasília-DF

UF	IBGE	MUNICÍPIO*/DSEI***	TIPOLOGIA IBGE	Vagas PCD	Vagas Ampla Concorrência	Vagas Total	Faz jus ao Incentivo de Localidade Remota**
MG	310520	Bandeira	RURAL ADJACENTE	0	1	1	SIM
MG	310560	Barbacena	URBANO	0	1	1	não
MG	310665	Berizal	RURAL ADJACENTE	0	1	1	SIM
MG	310660	Bertópolis	RURAL ADJACENTE	0	1	1	SIM
MG	310670	Betim	URBANO	0	1	1	não
MG	310740	Bom Despacho	URBANO	0	2	2	não
MG	310900	Brumadinho	URBANO	0	1	1	não
MG	310910	Bueno Brandão	RURAL ADJACENTE	0	1	1	SIM
MG	310945	Cabeceira Grande	RURAL ADJACENTE	0	1	1	SIM
MG	310950	Cabo Verde	RURAL ADJACENTE	0	1	1	SIM
MG	311060	Cambuí	INTERMEDIÁRIO ADJACENTE	0	1	1	não
MG	311180	Canópolis	URBANO	0	1	1	não
MG	311290	Caputira	RURAL ADJACENTE	0	1	1	SIM
MG	311580	Centralina	INTERMEDIÁRIO ADJACENTE	0	1	1	não
MG	311680	Coluna	RURAL ADJACENTE	0	1	1	SIM
MG	311720	Conceição das Pedras	RURAL ADJACENTE	0	1	1	SIM
MG	311740	Conceição de Ipanema	RURAL ADJACENTE	0	1	1	SIM
MG	311880	Coração de Jesus	RURAL ADJACENTE	0	1	1	SIM
MG	311950	Coronel Murta	RURAL REMOTO	0	3	3	SIM
MG	311970	Coronel Xavier Chaves	URBANO	0	1	1	não
MG	312010	Couto de Magalhães de Minas	RURAL ADJACENTE	0	1	1	SIM
MG	312070	Cruzeiro da Fortaleza	RURAL ADJACENTE	0	1	1	SIM
MG	312110	Delfim Moreira	RURAL ADJACENTE	0	1	1	SIM
MG	312160	Diamantina	URBANO	0	1	1	não
MG	312300	Dores de Campos	INTERMEDIÁRIO ADJACENTE	0	1	1	não
MG	312390	Entre Rios de Minas	RURAL ADJACENTE	0	1	1	SIM
MG	312560	Felisburgo	INTERMEDIÁRIO REMOTO	0	1	1	SIM
MG	312620	Formoso	RURAL ADJACENTE	0	1	1	SIM
MG	312650	Francisco Badaro	RURAL REMOTO	0	1	1	SIM
MG	312705	Fronteira dos Vales	RURAL ADJACENTE	0	1	1	SIM
MG	312707	Fruta de Leite	RURAL ADJACENTE	0	1	1	SIM
MG	312770	Governador Valadares	URBANO	0	2	2	não
MG	312830	Guaranésia	URBANO	0	1	1	não
MG	312910	Gurinhata	RURAL ADJACENTE	0	2	2	SIM
MG	312920	Heliodora	RURAL ADJACENTE	0	1	1	SIM
MG	313070	Indianópolis	RURAL ADJACENTE	0	1	1	SIM
MG	313130	Ipatinga	URBANO	0	1	1	não
MG	313280	Itambé do Mato Dentro	RURAL ADJACENTE	0	1	1	SIM
MG	313490	Jacutinga	INTERMEDIÁRIO ADJACENTE	0	1	1	não
MG	313630	João Pinheiro	URBANO	0	1	1	não
MG	313650	Jordânia	RURAL ADJACENTE	0	1	1	SIM
MG	313655	Jose Raydan	RURAL ADJACENTE	0	1	1	SIM
MG	313657	Josenópolis	RURAL REMOTO	0	1	1	SIM
MG	313695	Juvenília	RURAL REMOTO	0	1	1	SIM
MG	313753	Lagoa Grande	INTERMEDIÁRIO ADJACENTE	0	1	1	não
MG	313940	Manhuacu	URBANO	0	1	1	não
MG	313980	Mar de Espanha	URBANO	0	1	1	não
MG	314060	Materlândia	RURAL ADJACENTE	0	1	1	SIM

61. 3041-9591

www.adapsbrasil.com.br

SBS Quadra 2, bloco J, Lote 10,
7º andar, Edifício Carlton Tower,
Asa Sul, Brasília-DF

UF	IBGE	MUNICÍPIO*/DSEI***	TIPOLOGIA IBGE	Vagas PCD	Vagas Ampla Concorrência	Vagas Total	Faz jus ao Incentivo de Localidade Remota**
MG	314180	Minas Novas	RURAL ADJACENTE	0	1	1	SIM
MG	314225	Miravania	RURAL REMOTO	0	1	1	SIM
MG	314240	Moema	INTERMEDIÁRIO ADJACENTE	0	1	1	não
MG	314300	Monte Belo	RURAL ADJACENTE	0	1	1	SIM
MG	314340	Monte Siao	INTERMEDIÁRIO ADJACENTE	0	1	1	não
MG	314350	Morada Nova de Minas	RURAL ADJACENTE	0	1	1	SIM
MG	314370	Morro do Pilar	RURAL ADJACENTE	0	1	1	SIM
MG	314430	Nanuque	URBANO	0	1	1	não
MG	314437	Natalândia	RURAL ADJACENTE	0	1	1	SIM
MG	314465	Ninheira	RURAL ADJACENTE	0	1	1	SIM
MG	314535	Novo Oriente de Minas	RURAL ADJACENTE	0	1	1	SIM
MG	314600	Ouro Fino	INTERMEDIÁRIO ADJACENTE	0	1	1	não
MG	314625	Padre Carvalho	RURAL ADJACENTE	0	1	1	SIM
MG	314650	Pains	RURAL ADJACENTE	0	1	1	SIM
MG	314670	Palma	RURAL ADJACENTE	0	1	1	SIM
MG	314690	Papagaios	URBANO	0	1	1	não
MG	314700	Paracatu	URBANO	0	2	2	não
MG	314730	Paraisópolis	URBANO	0	1	1	não
MG	314910	Pedralva	RURAL ADJACENTE	0	1	1	SIM
MG	315300	Pratinha	RURAL ADJACENTE	0	1	1	SIM
MG	315510	Rio do Prado	RURAL REMOTO	0	1	1	SIM
MG	315590	Rio Preto	RURAL ADJACENTE	0	1	1	SIM
MG	315600	Rio Vermelho	RURAL ADJACENTE	0	1	1	SIM
MG	315737	Santa Cruz de Salinas	RURAL ADJACENTE	0	1	1	SIM
MG	315780	Santa Luzia	URBANO	0	1	1	não
MG	315980	Santa Vitoria	INTERMEDIÁRIO ADJACENTE	0	1	1	não
MG	316030	Santo Antonio do Jacinto	RURAL ADJACENTE	0	1	1	SIM
MG	316100	Sao Domingos do Prata	RURAL ADJACENTE	0	1	1	SIM
MG	312550	Sao Goncalo do Rio Preto	RURAL ADJACENTE	0	1	1	SIM
MG	316250	Sao Joao del Rei	URBANO	0	2	2	não
MG	316257	Sao Joao do Manteninha	RURAL ADJACENTE	0	1	1	SIM
MG	316280	Sao Joao Evangelista	RURAL ADJACENTE	0	1	1	SIM
MG	316350	Sao Jose do Jacuri	RURAL ADJACENTE	0	1	1	SIM
MG	316380	Sao Miguel do Anta	RURAL ADJACENTE	0	2	2	SIM
MG	316410	Sao Pedro do Suacui	RURAL ADJACENTE	0	1	1	SIM
MG	316400	Sao Pedro dos Ferros	RURAL ADJACENTE	0	1	1	SIM
MG	316420	Sao Romao	RURAL ADJACENTE	0	2	2	SIM
MG	316556	Sem-Peixe	RURAL ADJACENTE	0	1	1	SIM
MG	316680	Serra do Salitre	RURAL ADJACENTE	0	1	1	SIM
MG	316555	Setubinha	RURAL ADJACENTE	0	1	1	SIM
MG	316935	Tres Marias	URBANO	0	1	1	não
MG	316940	Tres Pontas	URBANO	0	2	2	não
MG	317010	Uberaba	URBANO	0	2	2	não
MG	317047	Uruana de Minas	RURAL ADJACENTE	0	1	1	SIM
MG	317120	Vespasiano	URBANO	0	1	1	não
MG	317160	Virgem da Lapa	RURAL REMOTO	0	1	1	SIM
MS	500090	Antonio Joao	RURAL ADJACENTE	0	1	1	SIM
MS	500110	Aquidauana	URBANO	0	1	1	não

61. 3041-9591

www.adapsbrasil.com.br

SBS Quadra 2, bloco J, Lote 10,
7º andar, Edifício Carlton Tower,
Asa Sul, Brasília-DF

UF	IBGE	MUNICÍPIO*/DSEI***	TIPOLOGIA IBGE	Vagas PCD	Vagas Ampla Concorrência	Vagas Total	Faz jus ao Incentivo de Localidade Remota**
MS	500210	Bela Vista	INTERMEDIÁRIO REMOTO	0	1	1	SIM
MS	500310	Corguinho	RURAL ADJACENTE	0	1	1	SIM
MS	500315	Coronel Sapucaia	RURAL ADJACENTE	0	1	1	SIM
MS	500325	Costa Rica	URBANO	0	1	1	não
MS	500345	Deodapolis	RURAL ADJACENTE	0	1	1	SIM
MS	500390	Figueirao	RURAL REMOTO	0	1	1	SIM
MS	500430	Iguatemi	RURAL REMOTO	0	1	1	SIM
MS	500490	Jaraguari	RURAL ADJACENTE	0	1	1	SIM
MS	500500	Jardim	URBANO	0	1	1	não
MS	500600	Nova Alvorada do Sul	INTERMEDIÁRIO ADJACENTE	0	1	1	não
MS	500690	Porto Murtinho	RURAL REMOTO	0	1	1	SIM
MS	500720	Rio Brilhante	INTERMEDIÁRIO ADJACENTE	0	1	1	não
MS	500780	Selvira	RURAL ADJACENTE	0	1	1	SIM
MT	510100	Araguaiana	RURAL ADJACENTE	0	1	1	SIM
MT	510125	Araputanga	URBANO	0	1	1	não
MT	510140	Aripuana	INTERMEDIÁRIO REMOTO	0	1	1	SIM
MT	510160	Barao de Melgaco	RURAL ADJACENTE	0	1	1	SIM
MT	510185	Bom Jesus do Araguaia	RURAL REMOTO	0	1	1	SIM
MT	510269	Canabrava do Norte	RURAL REMOTO	0	1	1	SIM
MT	510270	Canarana	INTERMEDIÁRIO REMOTO	0	1	1	SIM
MT	510279	Carlinda	RURAL REMOTO	0	1	1	SIM
MT	510285	Castanheira	RURAL REMOTO	0	1	1	SIM
MT	510320	Colider	URBANO	0	1	1	não
MT	510325	Colniza	RURAL REMOTO	0	1	1	SIM
MT	510337	Cotriguacu	RURAL REMOTO	0	3	3	SIM
MT	510454	Itanhanga	RURAL REMOTO	0	1	1	SIM
MT	510510	Juara	INTERMEDIÁRIO REMOTO	0	2	2	SIM
MT	510560	Matupa	RURAL REMOTO	0	1	1	SIM
MT	510562	Mirassol d'Oeste	URBANO	0	1	1	não
MT	510620	Nova Brasilandia	RURAL REMOTO	0	1	1	SIM
MT	510621	Nova Canaa do Norte	RURAL REMOTO	0	1	1	SIM
MT	510880	Nova Guarita	RURAL REMOTO	0	1	1	SIM
MT	510617	Nova Nazare	RURAL REMOTO	0	1	1	SIM
MT	510626	Novo Mundo	RURAL REMOTO	0	1	1	SIM
MT	510645	Planalto da Serra	RURAL REMOTO	0	1	1	SIM
MT	510670	Ponte Branca	RURAL REMOTO	0	1	1	SIM
MT	510706	Querencia	RURAL REMOTO	0	1	1	SIM
MT	510718	Ribeirao Cascalheira	RURAL REMOTO	0	1	1	SIM
MT	510760	Rondonopolis	URBANO	0	1	1	não
PA	150013	Abel Figueiredo	INTERMEDIÁRIO ADJACENTE	0	1	1	não
PA	150040	Alenquer	URBANO	0	1	1	não
PA	150050	Almeirim	INTERMEDIÁRIO REMOTO	0	1	1	SIM
PA	150090	Augusto Correa	RURAL ADJACENTE	1	2	3	SIM
PA	150100	Aveiro	RURAL REMOTO	0	1	1	SIM
PA	150110	Bagre	RURAL REMOTO	0	1	1	SIM
PA	150125	Bannach	RURAL ADJACENTE	0	1	1	SIM
PA	150130	Barcarena	URBANO	0	1	1	não
PA	150145	Belterra	RURAL ADJACENTE	0	1	1	SIM

61. 3041-9591

www.adapsbrasil.com.br

SBS Quadra 2, bloco J, Lote 10,
7º andar, Edifício Carlton Tower,
Asa Sul, Brasília-DF

UF	IBGE	MUNICÍPIO*/DSEI***	TIPOLOGIA IBGE	Vagas PCD	Vagas Ampla Concorrência	Vagas Total	Faz jus ao Incentivo de Localidade Remota**
PA	150157	Bom Jesus do Tocantins	RURAL ADJACENTE	0	1	1	SIM
PA	150160	Bonito	RURAL ADJACENTE	0	1	1	SIM
PA	150180	Breves	URBANO	0	2	2	não
PA	150200	Cachoeira do Arari	RURAL REMOTO	0	1	1	SIM
PA	150210	Cameta	URBANO	0	1	1	não
PA	150250	Chaves	RURAL REMOTO	0	1	1	SIM
PA	150260	Colares	RURAL ADJACENTE	0	1	1	SIM
PA	150276	Cumaru do Norte	RURAL ADJACENTE	0	1	1	SIM
PA	1721000	DISTRITO SANITARIO ESPECIAL INDIGENA GUAMA TOCANTINS	DSEI	0	1	1	SIM***
PA	150295	Eldorado dos Carajas	INTERMEDIÁRIO ADJACENTE	0	1	1	não
PA	150307	Garrafo do Norte	RURAL ADJACENTE	0	1	1	SIM
PA	150309	Goianesia do Para	INTERMEDIÁRIO ADJACENTE	0	1	1	não
PA	150310	Gurupa	RURAL REMOTO	0	1	1	SIM
PA	150330	Igarape-Miri	INTERMEDIÁRIO ADJACENTE	0	1	1	não
PA	150350	Irituia	RURAL ADJACENTE	0	1	1	SIM
PA	150360	Itaituba	URBANO	0	1	1	não
PA	150370	Itupiranga	URBANO	0	1	1	não
PA	150380	Jacunda	URBANO	0	1	1	não
PA	150420	Maraba	URBANO	1	1	2	não
PA	150430	Maracana	RURAL ADJACENTE	0	1	1	SIM
PA	150440	Marapanim	RURAL ADJACENTE	0	2	2	SIM
PA	150460	Mocajuba	INTERMEDIÁRIO ADJACENTE	0	1	1	não
PA	150475	Mojui dos Campos	RURAL ADJACENTE	0	1	1	SIM
PA	150480	Monte Alegre	URBANO	0	1	1	não
PA	150490	Muana	RURAL REMOTO	0	1	1	SIM
PA	150495	Nova Esperanca do Piria	RURAL ADJACENTE	0	1	1	SIM
PA	150500	Nova Timboteua	RURAL ADJACENTE	0	4	4	SIM
PA	150503	Novo Progresso	INTERMEDIÁRIO REMOTO	0	3	3	SIM
PA	150510	obidos	URBANO	0	1	1	não
PA	150520	Oeiras do Para	RURAL ADJACENTE	0	3	3	SIM
PA	150540	Ourem	RURAL ADJACENTE	0	2	2	SIM
PA	150549	Palestina do Para	RURAL ADJACENTE	0	1	1	SIM
PA	150560	Peixe-Boi	RURAL ADJACENTE	0	1	1	SIM
PA	150570	Ponta de Pedras	RURAL ADJACENTE	0	1	1	SIM
PA	150580	Portel	INTERMEDIÁRIO REMOTO	0	2	2	SIM
PA	150590	Porto de Moz	RURAL REMOTO	0	1	1	SIM
PA	150610	Primavera	RURAL ADJACENTE	0	1	1	SIM
PA	150616	Rio Maria	URBANO	0	1	1	não
PA	150619	Ruropolis	RURAL REMOTO	0	1	1	SIM
PA	150658	Santa Maria das Barreiras	RURAL REMOTO	0	1	1	SIM
PA	150670	Santana do Araguaia	URBANO	0	3	3	não
PA	150680	Santarem	URBANO	0	20	20	não
PA	150690	Santarem Novo	RURAL ADJACENTE	0	1	1	SIM
PA	150730	Sao Felix do Xingu	URBANO	0	2	2	não
PA	150745	Sao Geraldo do Araguaia	INTERMEDIÁRIO ADJACENTE	0	1	1	não
PA	150746	Sao Joao da Ponta	RURAL ADJACENTE	0	2	2	SIM
PA	150770	Sao Sebastiao da Boa Vista	RURAL REMOTO	0	2	2	SIM

61. 3041-9591

www.adapsbrasil.com.br

SBS Quadra 2, bloco J, Lote 10,
7º andar, Edifício Carlton Tower,
Asa Sul, Brasília-DF

UF	IBGE	MUNICÍPIO*/DSEI***	TIPOLOGIA IBGE	Vagas PCD	Vagas Ampla Concorrência	Vagas Total	Faz jus ao Incentivo de Localidade Remota**
PA	150790	Soure	URBANO	0	1	1	não
PA	150800	Tome-Acu	URBANO	0	1	1	não
PA	150803	Tracuateua	RURAL ADJACENTE	0	1	1	SIM
PA	150808	Tucuma	URBANO	0	1	1	não
PA	150810	Tucurui	URBANO	1	2	3	não
PA	150820	Vigia	URBANO	0	1	1	não
PA	150830	Viseu	RURAL ADJACENTE	0	2	2	SIM
PB	250390	Camalau	RURAL ADJACENTE	0	1	1	SIM
PB	250810	Lagoa	RURAL ADJACENTE	0	1	1	SIM
PB	250900	Manaira	RURAL ADJACENTE	0	1	1	SIM
PB	251520	Sao Sebastiao do Umbuzeiro	RURAL ADJACENTE	0	1	1	SIM
PE	260010	Afogados da Ingazeira	URBANO	0	3	3	não
PE	260140	Barreiros	URBANO	0	1	1	não
PE	260210	Bom Conselho	URBANO	0	2	2	não
PE	260240	Brejao	RURAL ADJACENTE	0	1	1	SIM
PE	260280	Buique	RURAL ADJACENTE	1	0	1	SIM
PE	260345	Camaragibe	URBANO	0	1	1	não
PE	260400	Carpina	URBANO	0	1	1	não
PE	260420	Catende	URBANO	1	1	2	não
PE	260440	Cha de Alegria	INTERMEDIÁRIO ADJACENTE	0	1	1	não
PE	260700	Inaja	RURAL ADJACENTE	0	1	1	SIM
PE	260740	Itacuruba	INTERMEDIÁRIO REMOTO	0	1	1	SIM
PE	260800	Jatuba	RURAL ADJACENTE	0	1	1	SIM
PE	260830	Jupi	RURAL ADJACENTE	0	1	1	SIM
PE	260915	Manari	RURAL ADJACENTE	0	1	1	SIM
PE	260940	Moreno	URBANO	0	1	1	não
PE	261250	Santa Cruz do Capibaribe	URBANO	1	0	1	não
PE	261255	Santa Filomena	RURAL ADJACENTE	0	1	1	SIM
PE	261320	Sao Joao	RURAL ADJACENTE	0	1	1	SIM
PE	261360	Sao Jose do Egito	INTERMEDIÁRIO ADJACENTE	1	1	2	não
PE	261580	Tupanatinga	RURAL ADJACENTE	0	1	1	SIM
PE	261640	Vitoria de Santo Antao	URBANO	1	0	1	não
PI	220045	Alvorada do Gurgueia	RURAL REMOTO	0	1	1	SIM
PI	220050	Amarante	RURAL ADJACENTE	0	2	2	SIM
PI	220080	Antonio Almeida	RURAL REMOTO	0	1	1	SIM
PI	220100	Arraial	RURAL ADJACENTE	0	1	1	SIM
PI	220110	Avelino Lopes	RURAL REMOTO	0	2	2	SIM
PI	220117	Barra D'Alcantara	RURAL REMOTO	0	1	1	SIM
PI	220155	Bela Vista do Piaui	RURAL REMOTO	0	1	1	SIM
PI	220170	Bertolinia	RURAL REMOTO	0	1	1	SIM
PI	220198	Brejo do Piaui	RURAL ADJACENTE	0	1	1	SIM
PI	220217	Campo Largo do Piaui	RURAL ADJACENTE	0	1	1	SIM
PI	220275	Colonia do Gurgueia	RURAL REMOTO	0	1	1	SIM
PI	220285	Coronel Jose Dias	RURAL ADJACENTE	0	1	1	SIM
PI	220450	Guadalupe	INTERMEDIÁRIO ADJACENTE	0	1	1	não
PI	220465	Ilha Grande	RURAL ADJACENTE	0	1	1	SIM
PI	220490	Isaias Coelho	RURAL ADJACENTE	0	1	1	SIM
PI	220535	Joao Costa	RURAL ADJACENTE	0	1	1	SIM

61. 3041-9591

www.adapsbrasil.com.br

SBS Quadra 2, bloco J, Lote 10,
7º andar, Edifício Carlton Tower,
Asa Sul, Brasília-DF

UF	IBGE	MUNICÍPIO*/DSEI***	TIPOLOGIA IBGE	Vagas PCD	Vagas Ampla Concorrência	Vagas Total	Faz jus ao Incentivo de Localidade Remota**
PI	220545	Joca Marques	RURAL REMOTO	0	1	1	SIM
PI	220553	Jurema	RURAL ADJACENTE	0	1	1	SIM
PI	220560	Landri Sales	RURAL REMOTO	0	1	1	SIM
PI	220600	Marcos Parente	INTERMEDIÁRIO ADJACENTE	0	1	1	não
PI	220610	Matias Olimpio	RURAL ADJACENTE	0	3	3	SIM
PI	220660	Monte Alegre do Piauí	RURAL REMOTO	0	1	1	SIM
PI	220665	Morro Cabeça no Tempo	RURAL REMOTO	0	1	1	SIM
PI	220667	Morro do Chapeu do Piauí	RURAL REMOTO	0	1	1	SIM
PI	220680	Nossa Senhora dos Remédios	RURAL ADJACENTE	0	1	1	SIM
PI	220795	Nova Santa Rita	RURAL ADJACENTE	0	1	1	SIM
PI	220740	Palmeira do Piauí	RURAL REMOTO	0	1	1	SIM
PI	220760	Parnagua	RURAL REMOTO	0	3	3	SIM
PI	220785	Pavussu	RURAL REMOTO	0	2	2	SIM
PI	220793	Pedro Laurentino	RURAL REMOTO	0	1	1	SIM
PI	220800	Picos	URBANO	0	1	1	não
PI	220840	Piripiri	URBANO	0	1	1	não
PI	220855	Porto Alegre do Piauí	RURAL REMOTO	0	1	1	SIM
PI	220885	Riacho Frio	RURAL REMOTO	0	1	1	SIM
PI	220930	Santa Luz	RURAL REMOTO	0	1	1	SIM
PI	220937	Santa Rosa do Piauí	RURAL ADJACENTE	0	1	1	SIM
PI	220955	São Braz do Piauí	RURAL ADJACENTE	0	1	1	SIM
PI	220975	São Gonçalo do Gurgueia	RURAL REMOTO	0	1	1	SIM
PI	221039	São Miguel do Fidalgo	RURAL REMOTO	0	1	1	SIM
PI	221063	Sebastião Leal	RURAL REMOTO	0	1	1	SIM
PI	221090	Socorro do Piauí	RURAL REMOTO	0	1	1	SIM
PR	410150	Arapongas	URBANO	1	0	1	não
PR	410200	Assis Chateaubriand	INTERMEDIÁRIO ADJACENTE	0	2	2	não
PR	410220	Atalaia	INTERMEDIÁRIO ADJACENTE	0	1	1	não
PR	410240	Bandeirantes	URBANO	0	1	1	não
PR	410250	Barbosa Ferraz	RURAL ADJACENTE	0	1	1	SIM
PR	410290	Bituruna	RURAL ADJACENTE	0	1	1	SIM
PR	410350	Califórnia	INTERMEDIÁRIO ADJACENTE	0	1	1	não
PR	410360	Cambará	URBANO	0	1	1	não
PR	410405	Campo Bonito	RURAL ADJACENTE	0	1	1	SIM
PR	410425	Campo Magro	URBANO	0	1	1	não
PR	410440	Cândido de Abreu	RURAL ADJACENTE	0	1	1	SIM
PR	410442	Cândoi	RURAL ADJACENTE	0	2	2	SIM
PR	410445	Cantagalo	RURAL ADJACENTE	0	1	1	SIM
PR	410460	Capitão Leonidas Marques	INTERMEDIÁRIO ADJACENTE	0	1	1	não
PR	410465	Carambei	URBANO	0	1	1	não
PR	410490	Castro	URBANO	0	1	1	não
PR	410685	Cruzmaltina	RURAL ADJACENTE	0	1	1	SIM
PR	410710	Diamante do Norte	INTERMEDIÁRIO ADJACENTE	0	1	1	não
PR	4106901	DISTRITO SANITÁRIO ESPECIAL INDÍGENA LITORAL SUL	DSEI	0	2	2	SIM***
PR	410752	Esperança Nova	RURAL ADJACENTE	0	1	1	SIM
PR	410754	Espigão Alto do Iguaçu	RURAL ADJACENTE	0	1	1	SIM
PR	410765	Fazenda Rio Grande	URBANO	0	1	1	não

61. 3041-9591

www.adapsbrasil.com.br

SBS Quadra 2, bloco J, Lote 10,
7º andar, Edifício Carlton Tower,
Asa Sul, Brasília-DF

UF	IBGE	MUNICÍPIO*/DSEI***	TIPOLOGIA IBGE	Vagas PCD	Vagas Ampla Concorrência	Vagas Total	Faz jus ao Incentivo de Localidade Remota**
PR	410810	Florida	RURAL ADJACENTE	0	1	1	SIM
PR	410830	Foz do Iguacu	URBANO	0	1	1	não
PR	410840	Francisco Beltrao	URBANO	0	1	1	não
PR	410850	General Carneiro	RURAL ADJACENTE	0	1	1	SIM
PR	410880	Guaira	URBANO	0	1	1	não
PR	410900	Guapirama	RURAL ADJACENTE	0	1	1	SIM
PR	410940	Guarapuava	URBANO	0	3	3	não
PR	411080	Iretama	RURAL ADJACENTE	0	1	1	SIM
PR	411090	Itaguaje	INTERMEDIÁRIO ADJACENTE	0	1	1	não
PR	411110	Itambe	URBANO	0	1	1	não
PR	411140	Ivai	RURAL ADJACENTE	0	2	2	SIM
PR	411200	Jaguariaiva	URBANO	0	1	1	não
PR	411240	Japura	INTERMEDIÁRIO ADJACENTE	0	2	2	não
PR	411295	Juranda	RURAL ADJACENTE	0	1	1	SIM
PR	411345	Lindoeste	RURAL ADJACENTE	0	1	1	SIM
PR	411370	Londrina	URBANO	0	2	2	não
PR	411390	Mallet	RURAL ADJACENTE	0	2	2	SIM
PR	411450	Manoel Ribas	RURAL ADJACENTE	0	1	1	SIM
PR	411560	Matelandia	RURAL ADJACENTE	0	1	1	SIM
PR	411680	Nova Cantu	RURAL ADJACENTE	0	1	1	SIM
PR	411730	Ortigueira	RURAL ADJACENTE	0	1	1	SIM
PR	411750	Paicandu	URBANO	0	1	1	não
PR	411760	Palmas	URBANO	0	1	1	não
PR	411810	Paranacity	URBANO	0	1	1	não
PR	411820	Paranagua	URBANO	0	1	1	não
PR	411880	Peabiru	URBANO	0	1	1	não
PR	411930	Pinhao	INTERMEDIÁRIO ADJACENTE	0	2	2	não
PR	411940	Pirai do Sul	INTERMEDIÁRIO ADJACENTE	0	1	1	não
PR	412010	Porto Amazonas	RURAL ADJACENTE	0	1	1	SIM
PR	412030	Porto Vitoria	RURAL ADJACENTE	0	1	1	SIM
PR	412060	Prudentopolis	RURAL ADJACENTE	0	2	2	SIM
PR	412090	Quedas do Iguacu	INTERMEDIÁRIO ADJACENTE	1	3	4	não
PR	412140	Realeza	INTERMEDIÁRIO ADJACENTE	0	1	1	não
PR	412200	Rio Azul	RURAL ADJACENTE	0	1	1	SIM
PR	412210	Rio Bom	RURAL ADJACENTE	0	1	1	SIM
PR	412217	Rio Branco do Ivai	RURAL ADJACENTE	0	1	1	SIM
PR	412260	Rondon	INTERMEDIÁRIO ADJACENTE	0	1	1	não
PR	412265	Rosario do Ivai	RURAL ADJACENTE	0	1	1	SIM
PR	412340	Santa Fe	INTERMEDIÁRIO ADJACENTE	0	1	1	não
PR	412350	Santa Helena	RURAL ADJACENTE	0	1	1	SIM
PR	412440	Santo Antonio do Sudoeste	INTERMEDIÁRIO ADJACENTE	0	1	1	não
PR	412570	Sao Miguel do Iguacu	INTERMEDIÁRIO ADJACENTE	1	1	2	não
PR	412600	Sao Sebastiao da Amoreira	INTERMEDIÁRIO ADJACENTE	0	1	1	não
PR	412630	Senges	INTERMEDIÁRIO ADJACENTE	0	1	1	não
PR	412700	Teixeira Soares	RURAL ADJACENTE	0	1	1	SIM
PR	412710	Telemaco Borba	URBANO	0	1	1	não
PR	412730	Terra Rica	INTERMEDIÁRIO ADJACENTE	0	1	1	não
PR	412853	Ventania	RURAL ADJACENTE	0	1	1	SIM

61. 3041-9591

www.adapsbrasil.com.br

SBS Quadra 2, bloco J, Lote 10,
7º andar, Edifício Carlton Tower,
Asa Sul, Brasília-DF

UF	IBGE	MUNICÍPIO*/DSEI***	TIPOLOGIA IBGE	Vagas PCD	Vagas Ampla Concorrência	Vagas Total	Faz jus ao Incentivo de Localidade Remota**
RJ	330010	Angra dos Reis	URBANO	1	0	1	não
RJ	330030	Barra do Pirai	URBANO	0	1	1	não
RJ	330045	Belford Roxo	URBANO	1	1	2	não
RJ	330170	Duque de Caxias	URBANO	1	0	1	não
RJ	330185	Guapimirim	URBANO	0	1	1	não
RJ	330190	Itaboraí	URBANO	1	2	3	não
RJ	330200	Itaguaí	URBANO	1	1	2	não
RJ	330225	Itatiaia	URBANO	0	1	1	não
RJ	330227	Japeri	URBANO	0	1	1	não
RJ	330285	Mesquita	URBANO	0	1	1	não
RJ	330330	Niterói	URBANO	0	4	4	não
RJ	330340	Nova Friburgo	URBANO	1	0	1	não
RJ	330350	Nova Iguaçu	URBANO	0	5	5	não
RJ	330360	Paracambi	URBANO	0	2	2	não
RJ	330370	Paraíba do Sul	URBANO	0	1	1	não
RJ	330414	Queimados	URBANO	1	0	1	não
RJ	330415	Quissama	INTERMEDIÁRIO ADJACENTE	0	1	1	não
RJ	330455	Rio de Janeiro	URBANO	0	6	6	não
RJ	330510	São João de Meriti	URBANO	0	1	1	não
RJ	330520	São Pedro da Aldeia	URBANO	0	1	1	não
RJ	330530	São Sebastião do Alto	RURAL ADJACENTE	0	1	1	SIM
RJ	330550	Saquarema	URBANO	0	1	1	não
RJ	330555	Seropédica	URBANO	0	2	2	não
RJ	330560	Silva Jardim	RURAL ADJACENTE	0	2	2	SIM
RJ	330580	Teresópolis	URBANO	0	1	1	não
RN	240180	Brejinho	INTERMEDIÁRIO ADJACENTE	0	1	1	não
RN	241290	São Tomé	RURAL ADJACENTE	0	1	1	SIM
RO	110003	Caxixá	RURAL ADJACENTE	0	1	1	SIM
RO	110005	Cerejeiras	URBANO	0	1	1	não
RO	110006	Colorado do Oeste	INTERMEDIÁRIO ADJACENTE	0	1	1	não
RO	110007	Corumbiara	RURAL REMOTO	0	1	1	SIM
RO	110008	Costa Marques	RURAL REMOTO	0	2	2	SIM
RO	110100	Governador Jorge Teixeira	RURAL ADJACENTE	0	1	1	SIM
RO	110010	Guajará-Mirim	URBANO	0	1	1	não
RO	110011	Jaru	URBANO	0	3	3	não
RO	110012	Ji-Paraná	URBANO	0	3	3	não
RO	110130	Mirante da Serra	RURAL ADJACENTE	0	1	1	SIM
RO	110143	Nova União	RURAL ADJACENTE	0	3	3	SIM
RO	110015	Ouro Preto do Oeste	URBANO	0	1	1	não
RO	110018	Pimenta Bueno	URBANO	0	2	2	não
RO	110028	Rolim de Moura	URBANO	0	1	1	não
RO	110149	São Francisco do Guaporé	RURAL REMOTO	0	2	2	SIM
RO	110032	São Miguel do Guaporé	RURAL REMOTO	0	3	3	SIM
RR	140005	Alto Alegre	RURAL ADJACENTE	0	2	2	SIM
RR	140002	Amajari	RURAL ADJACENTE	0	1	1	SIM
RR	140010	Boa Vista	URBANO	0	1	1	não
RR	140017	Cantá	RURAL ADJACENTE	0	1	1	SIM
RR	140023	Caroebe	RURAL REMOTO	0	2	2	SIM

61. 3041-9591

www.adapsbrasil.com.br

SBS Quadra 2, bloco J, Lote 10,
7º andar, Edifício Carlton Tower,
Asa Sul, Brasília-DF

UF	IBGE	MUNICÍPIO*/DSEI***	TIPOLOGIA IBGE	Vagas PCD	Vagas Ampla Concorrência	Vagas Total	Faz jus ao Incentivo de Localidade Remota**
RR	1400472	DISTRITO SANITARIO ESPECIAL INDIGENA LESTE RR	DSEI	0	3	3	SIM***
RR	1400301	DISTRITO SANITARIO ESPECIAL INDIGENA YANOMAMI	DSEI	0	1	1	SIM***
RR	140030	Mucajai	RURAL ADJACENTE	1	2	3	SIM
RR	140045	Pacaraima	RURAL REMOTO	0	4	4	SIM
RR	140047	Rorainopolis	RURAL REMOTO	0	1	1	SIM
RR	140070	Uiramuta	RURAL REMOTO	0	1	1	SIM
RS	430005	agua Santa	RURAL ADJACENTE	0	1	1	SIM
RS	430057	Alto Feliz	RURAL ADJACENTE	0	1	1	SIM
RS	430060	Alvorada	URBANO	1	4	5	não
RS	430064	Ametista do Sul	RURAL ADJACENTE	0	1	1	SIM
RS	430070	Anta Gorda	RURAL ADJACENTE	0	1	1	SIM
RS	430110	Arroio dos Ratos	URBANO	0	1	1	não
RS	430130	Arroio Grande	URBANO	0	1	1	não
RS	430160	Bage	URBANO	1	1	2	não
RS	430175	Barao do Triunfo	RURAL ADJACENTE	0	1	1	SIM
RS	430205	Benjamin Constant do Sul	RURAL ADJACENTE	0	1	1	SIM
RS	430223	Boa Vista do Incra	RURAL ADJACENTE	0	1	1	SIM
RS	430240	Bom Retiro do Sul	URBANO	0	1	1	não
RS	430250	Bossoroca	RURAL ADJACENTE	0	1	1	SIM
RS	430270	Butia	URBANO	0	1	1	não
RS	430280	Cacapava do Sul	INTERMEDIÁRIO ADJACENTE	0	1	1	não
RS	430300	Cachoeira do Sul	URBANO	0	2	2	não
RS	430310	Cachoeirinha	URBANO	1	0	1	não
RS	430320	Cacique Doble	RURAL ADJACENTE	0	1	1	SIM
RS	430410	Campos Borges	RURAL ADJACENTE	0	1	1	SIM
RS	430420	Candelaria	RURAL ADJACENTE	0	1	1	SIM
RS	430430	Candido Godoi	RURAL ADJACENTE	0	1	1	SIM
RS	430460	Canoas	URBANO	1	2	3	não
RS	430463	Capao da Canoa	URBANO	0	2	2	não
RS	430471	Caraa	RURAL ADJACENTE	0	1	1	SIM
RS	430495	Caseiros	RURAL ADJACENTE	0	1	1	SIM
RS	430510	Caxias do Sul	URBANO	1	5	6	não
RS	430515	Cerro Grande	RURAL ADJACENTE	0	1	1	SIM
RS	430560	Colorado	RURAL ADJACENTE	0	1	1	SIM
RS	430600	Crissiumal	RURAL ADJACENTE	0	1	1	SIM
RS	430610	Cruz Alta	URBANO	0	1	1	não
RS	430660	Dom Pedrito	URBANO	0	1	1	não
RS	430690	Encruzilhada do Sul	INTERMEDIÁRIO ADJACENTE	0	3	3	não
RS	430700	Erechim	URBANO	0	1	1	não
RS	430770	Esteio	URBANO	1	2	3	não
RS	430783	Eugenio de Castro	RURAL ADJACENTE	0	1	1	SIM
RS	430820	Flores da Cunha	INTERMEDIÁRIO ADJACENTE	0	2	2	não
RS	430840	Formigueiro	RURAL ADJACENTE	0	1	1	SIM
RS	430845	Fortaleza dos Valos	RURAL ADJACENTE	0	1	1	SIM
RS	430850	Frederico Westphalen	URBANO	0	1	1	não
RS	430880	General Camara	RURAL ADJACENTE	0	1	1	SIM

61. 3041-9591

www.adapsbrasil.com.br

SBS Quadra 2, bloco J, Lote 10,
7º andar, Edifício Carlton Tower,
Asa Sul, Brasília-DF

UF	IBGE	MUNICÍPIO*/DSEI***	TIPOLOGIA IBGE	Vagas PCD	Vagas Ampla Concorrência	Vagas Total	Faz jus ao Incentivo de Localidade Remota**
RS	430920	Gravataí	URBANO	1	10	11	não
RS	430710	Herval	RURAL ADJACENTE	0	1	1	SIM
RS	430975	Ibarama	RURAL ADJACENTE	0	1	1	SIM
RS	430990	Ibiraiaras	RURAL ADJACENTE	0	1	1	SIM
RS	431000	Ibiruba	INTERMEDIÁRIO ADJACENTE	0	1	1	não
RS	431010	Igrejinha	URBANO	0	1	1	não
RS	431030	Ilopolis	RURAL ADJACENTE	0	1	1	SIM
RS	431050	Iraí	RURAL ADJACENTE	0	1	1	SIM
RS	431080	Ivoti	URBANO	0	1	1	não
RS	431085	Jaboticaba	RURAL ADJACENTE	0	1	1	SIM
RS	431087	Jacuízinho	RURAL ADJACENTE	0	1	1	SIM
RS	431100	Jaguarão	URBANO	0	1	1	não
RS	431115	Joia	RURAL ADJACENTE	0	1	1	SIM
RS	431123	Lagoa Bonita do Sul	RURAL ADJACENTE	0	1	1	SIM
RS	431125	Lagoão	RURAL ADJACENTE	0	1	1	SIM
RS	431150	Lavras do Sul	INTERMEDIÁRIO ADJACENTE	0	1	1	não
RS	431162	Lindolfo Collor	URBANO	0	1	1	não
RS	431171	Macambara	RURAL REMOTO	0	2	2	SIM
RS	431177	Maquie	RURAL ADJACENTE	0	1	1	SIM
RS	431179	Maratá	RURAL ADJACENTE	0	1	1	SIM
RS	431180	Marau	URBANO	0	1	1	não
RS	431225	Minas do Leão	RURAL ADJACENTE	0	1	1	SIM
RS	431237	Monte Alegre dos Campos	RURAL ADJACENTE	0	1	1	SIM
RS	431265	Não-Me-Toque	URBANO	0	1	1	não
RS	431303	Nova Esperança do Sul	INTERMEDIÁRIO ADJACENTE	0	1	1	não
RS	431306	Nova Hartz	URBANO	0	1	1	não
RS	431333	Nova Ramada	RURAL ADJACENTE	0	1	1	SIM
RS	431340	Novo Hamburgo	URBANO	1	2	3	não
RS	431350	Osório	URBANO	0	1	1	não
RS	431365	Palmares do Sul	RURAL ADJACENTE	0	2	2	SIM
RS	431395	Pantano Grande	RURAL ADJACENTE	0	1	1	SIM
RS	431400	Paráí	RURAL ADJACENTE	0	1	1	SIM
RS	431403	Pareci Novo	RURAL ADJACENTE	0	1	1	SIM
RS	431405	Parobé	URBANO	0	2	2	não
RS	431407	Passo do Sobrado	RURAL ADJACENTE	0	1	1	SIM
RS	431410	Passo Fundo	URBANO	0	1	1	não
RS	431440	Pelotas	URBANO	0	6	6	não
RS	431442	Picada Café	URBANO	0	1	1	não
RS	431446	Pinhal da Serra	RURAL ADJACENTE	0	1	1	SIM
RS	431447	Pinhal Grande	RURAL ADJACENTE	0	1	1	SIM
RS	431450	Pinheiro Machado	RURAL ADJACENTE	0	1	1	SIM
RS	431455	Pirapo	RURAL ADJACENTE	0	1	1	SIM
RS	431460	Piratini	RURAL ADJACENTE	0	1	1	SIM
RS	431477	Pontão	RURAL ADJACENTE	0	1	1	SIM
RS	431490	Porto Alegre	URBANO	1	12	13	não
RS	431540	Redentora	RURAL ADJACENTE	0	1	1	SIM
RS	431545	Relvado	RURAL ADJACENTE	0	1	1	SIM
RS	431550	Restinga Seca	RURAL ADJACENTE	0	2	2	SIM

61. 3041-9591

www.adapsbrasil.com.br

SBS Quadra 2, bloco J, Lote 10,
7º andar, Edifício Carlton Tower,
Asa Sul, Brasília-DF

UF	IBGE	MUNICÍPIO*/DSEI***	TIPOLOGIA IBGE	Vagas PCD	Vagas Ampla Concorrência	Vagas Total	Faz jus ao Incentivo de Localidade Remota**
RS	431560	Rio Grande	URBANO	0	4	4	não
RS	431570	Rio Pardo	INTERMEDIÁRIO ADJACENTE	0	1	1	não
RS	431610	Ronda Alta	RURAL ADJACENTE	0	1	1	SIM
RS	431642	Sagrada Familia	RURAL ADJACENTE	0	1	1	SIM
RS	431750	Santo angelo	URBANO	1	3	4	não
RS	431800	Sao Borja	URBANO	1	0	1	não
RS	431830	Sao Gabriel	URBANO	1	1	2	não
RS	431840	Sao Jeronimo	URBANO	0	1	1	não
RS	431860	Sao Jose do Ouro	RURAL ADJACENTE	0	1	1	SIM
RS	431861	Sao Jose do Sul	RURAL ADJACENTE	0	1	1	SIM
RS	431880	Sao Lourenco do Sul	INTERMEDIÁRIO ADJACENTE	0	1	1	não
RS	431890	Sao Luiz Gonzaga	URBANO	0	2	2	não
RS	431900	Sao Marcos	URBANO	0	1	1	não
RS	431910	Sao Martinho	RURAL ADJACENTE	0	1	1	SIM
RS	431950	Sao Sebastiao do Cai	URBANO	0	1	1	não
RS	431960	Sao Sepe	INTERMEDIÁRIO ADJACENTE	0	2	2	não
RS	431973	Sao Valerio do Sul	RURAL ADJACENTE	0	1	1	SIM
RS	431990	Sapiranga	URBANO	1	0	1	não
RS	432035	Sentinela do Sul	RURAL ADJACENTE	0	1	1	SIM
RS	432040	Serafina Correa	URBANO	0	1	1	não
RS	432067	Sinimbu	RURAL ADJACENTE	0	1	1	SIM
RS	432110	Tapes	URBANO	0	1	1	não
RS	432120	Taquara	URBANO	0	3	3	não
RS	432145	Teutonia	INTERMEDIÁRIO ADJACENTE	0	1	1	não
RS	432150	Torres	URBANO	0	1	1	não
RS	432160	Tramandai	URBANO	0	1	1	não
RS	432170	Tres Coroas	URBANO	0	1	1	não
RS	432215	Tunas	RURAL ADJACENTE	0	1	1	SIM
RS	432225	Tupandi	RURAL ADJACENTE	0	1	1	SIM
RS	432240	Uruguaiana	URBANO	0	1	1	não
RS	432250	Vacaria	URBANO	0	2	2	não
RS	432253	Vale do Sol	RURAL ADJACENTE	0	1	1	SIM
RS	432252	Vale Verde	RURAL ADJACENTE	0	1	1	SIM
RS	432280	Veranopolis	URBANO	0	1	1	não
RS	432300	Viamao	URBANO	1	5	6	não
RS	432340	Vila Maria	RURAL ADJACENTE	0	1	1	SIM
RS	432345	Vila Nova do Sul	RURAL ADJACENTE	0	1	1	SIM
SC	420010	Abelardo Luz	RURAL ADJACENTE	0	2	2	SIM
SC	420020	Agrolandia	RURAL ADJACENTE	0	2	2	SIM
SC	420130	Araquari	URBANO	0	1	1	não
SC	420140	Ararangua	URBANO	0	1	1	não
SC	420160	Arroio Trinta	RURAL ADJACENTE	0	1	1	SIM
SC	420215	Belmonte	RURAL ADJACENTE	0	1	1	SIM
SC	420240	Blumenau	URBANO	1	3	4	não
SC	420260	Bom Retiro	RURAL ADJACENTE	0	1	1	SIM
SC	420280	Braco do Norte	URBANO	0	1	1	não
SC	420287	Brunopolis	RURAL ADJACENTE	0	1	1	SIM
SC	420290	Brusque	URBANO	0	2	2	não

61. 3041-9591

www.adapsbrasil.com.br

SBS Quadra 2, bloco J, Lote 10,
7º andar, Edifício Carlton Tower,
Asa Sul, Brasília-DF

UF	IBGE	MUNICÍPIO*/DSEI***	TIPOLOGIA IBGE	Vagas PCD	Vagas Ampla Concorrência	Vagas Total	Faz jus ao Incentivo de Localidade Remota**
SC	420300	Cacador	URBANO	0	1	1	não
SC	420310	Caibi	RURAL ADJACENTE	0	1	1	SIM
SC	420360	Campos Novos	URBANO	0	2	2	não
SC	420380	Canoinhas	URBANO	0	1	1	não
SC	420390	Capinzal	INTERMEDIÁRIO ADJACENTE	0	1	1	não
SC	420430	Concordia	URBANO	0	1	1	não
SC	420435	Cordilheira Alta	URBANO	0	1	1	não
SC	420510	Dona Emma	RURAL ADJACENTE	0	1	1	SIM
SC	420517	Entre Rios	RURAL ADJACENTE	0	1	1	SIM
SC	420520	Erval Velho	RURAL ADJACENTE	0	1	1	SIM
SC	420545	Forquilha	URBANO	0	1	1	não
SC	420580	Garuva	RURAL ADJACENTE	0	1	1	SIM
SC	420590	Gaspar	URBANO	0	1	1	não
SC	420650	Guaramirim	URBANO	0	1	1	não
SC	420700	Icara	URBANO	0	1	1	não
SC	420710	Ilhota	URBANO	0	1	1	não
SC	420730	Imbituba	URBANO	0	1	1	não
SC	420770	Ipumirim	RURAL ADJACENTE	0	1	1	SIM
SC	420790	Irineópolis	RURAL ADJACENTE	0	1	1	SIM
SC	420850	Ituporanga	RURAL ADJACENTE	0	1	1	SIM
SC	420890	Jaraguá do Sul	URBANO	0	1	1	não
SC	420940	Laguna	URBANO	0	1	1	não
SC	420970	Lebon Régis	RURAL ADJACENTE	0	1	1	SIM
SC	421010	Mafrá	URBANO	1	1	2	não
SC	421020	Major Gercino	RURAL ADJACENTE	0	1	1	SIM
SC	421110	Monte Castelo	RURAL ADJACENTE	0	1	1	SIM
SC	421145	Nova Itaberaba	RURAL ADJACENTE	0	1	1	SIM
SC	421189	Painel	RURAL ADJACENTE	0	1	1	SIM
SC	421220	Papanduva	RURAL ADJACENTE	0	1	1	SIM
SC	421265	Pescaria Brava	INTERMEDIÁRIO ADJACENTE	0	1	1	não
SC	421360	Porto União	URBANO	0	1	1	não
SC	421370	Pouso Redondo	RURAL ADJACENTE	0	1	1	SIM
SC	421400	Presidente Getúlio	RURAL ADJACENTE	0	1	1	SIM
SC	421460	Rio do Oeste	RURAL ADJACENTE	0	1	1	SIM
SC	421520	Romelândia	RURAL ADJACENTE	0	1	1	SIM
SC	421545	Sangão	RURAL ADJACENTE	0	1	1	SIM
SC	421550	Santa Cecília	URBANO	0	1	1	não
SC	421567	Santa Terezinha	RURAL ADJACENTE	0	1	1	SIM
SC	421630	São João Batista	URBANO	0	1	1	não
SC	421640	São João do Sul	RURAL ADJACENTE	0	1	1	SIM
SC	421680	São José do Cerrito	RURAL ADJACENTE	0	1	1	SIM
SC	421730	Saudades	RURAL ADJACENTE	0	2	2	SIM
SC	421760	Siderópolis	URBANO	0	1	1	não
SC	421875	Tunápolis	RURAL ADJACENTE	0	1	1	SIM
SC	421885	União do Oeste	RURAL ADJACENTE	0	1	1	SIM
SC	421940	Witmarsum	RURAL ADJACENTE	0	1	1	SIM
SC	421950	Xanxerê	URBANO	0	1	1	não
SE	280120	Caninde de São Francisco	INTERMEDIÁRIO ADJACENTE	0	1	1	não

61. 3041-9591

www.adapsbrasil.com.br

SBS Quadra 2, bloco J, Lote 10,
7º andar, Edifício Carlton Tower,
Asa Sul, Brasília-DF

UF	IBGE	MUNICÍPIO*/DSEI***	TIPOLOGIA IBGE	Vagas PCD	Vagas Ampla Concorrência	Vagas Total	Faz jus ao Incentivo de Localidade Remota**
SE	280140	Carira	RURAL ADJACENTE	1	0	1	SIM
SE	280150	Carmópolis	URBANO	0	1	1	não
SE	280170	Cristinápolis	RURAL ADJACENTE	1	0	1	SIM
SE	280190	Cumbe	RURAL ADJACENTE	0	1	1	SIM
SE	280260	Gracho Cardoso	RURAL ADJACENTE	0	1	1	SIM
SE	280280	Indiaroba	RURAL ADJACENTE	0	2	2	SIM
SE	280300	Itabaianinha	RURAL ADJACENTE	0	1	1	SIM
SE	280310	Itabi	RURAL ADJACENTE	0	1	1	SIM
SE	280380	Malhada dos Bois	RURAL ADJACENTE	0	1	1	SIM
SE	280410	Moita Bonita	RURAL ADJACENTE	0	1	1	SIM
SE	280430	Muribeca	RURAL ADJACENTE	0	1	1	SIM
SE	280440	Neópolis	URBANO	0	1	1	não
SE	280460	Nossa Senhora das Dores	INTERMEDIÁRIO ADJACENTE	0	1	1	não
SE	280500	Pedra Mole	RURAL ADJACENTE	0	1	1	SIM
SE	280510	Pedrinhas	RURAL ADJACENTE	0	1	1	SIM
SE	280520	Pinhao	RURAL ADJACENTE	0	1	1	SIM
SE	280540	Poco Redondo	RURAL ADJACENTE	1	1	2	SIM
SE	280570	Propria	URBANO	0	1	1	não
SE	280610	Rosario do Catete	URBANO	0	1	1	não
SE	280700	Sao Miguel do Aleixo	RURAL ADJACENTE	0	1	1	SIM
SE	280740	Tobias Barreto	URBANO	0	2	2	não
SP	350030	Aguai	URBANO	0	1	1	não
SP	350090	Altair	RURAL ADJACENTE	0	1	1	SIM
SP	350100	Altinópolis	URBANO	0	1	1	não
SP	350210	Andradina	URBANO	0	1	1	não
SP	350270	Apiai	INTERMEDIÁRIO ADJACENTE	0	1	1	não
SP	350290	Aracoíaba da Serra	URBANO	0	1	1	não
SP	350320	Araraquara	URBANO	0	2	2	não
SP	350410	Atibaia	URBANO	0	2	2	não
SP	350420	Auriflâma	URBANO	0	1	1	não
SP	350430	Avai	RURAL ADJACENTE	0	1	1	SIM
SP	350490	Bananal	RURAL ADJACENTE	0	1	1	SIM
SP	350520	Bariri	URBANO	0	1	1	não
SP	350540	Barra do Turvo	RURAL ADJACENTE	0	2	2	SIM
SP	350590	Batatais	URBANO	0	1	1	não
SP	350600	Bauru	URBANO	0	1	1	não
SP	350635	Bertioga	URBANO	0	1	1	não
SP	350760	Bragança Paulista	URBANO	0	1	1	não
SP	350950	Campinas	URBANO	1	2	3	não
SP	351010	Candido Rodrigues	RURAL ADJACENTE	0	1	1	SIM
SP	351060	Carapicuíba	URBANO	1	8	9	não
SP	355720	Chavantes	INTERMEDIÁRIO ADJACENTE	0	1	1	não
SP	351280	Cosmópolis	URBANO	0	3	3	não
SP	351300	Cotia	URBANO	1	1	2	não
SP	351340	Cruzeiro	URBANO	0	1	1	não
SP	351380	Diadema	URBANO	0	2	2	não
SP	351500	Embu das Artes	URBANO	1	5	6	não
SP	351510	Embu-Guaçu	URBANO	1	1	2	não

61. 3041-9591

www.adapsbrasil.com.br

SBS Quadra 2, bloco J, Lote 10,
7º andar, Edifício Carlton Tower,
Asa Sul, Brasília-DF

UF	IBGE	MUNICÍPIO*/DSEI***	TIPOLOGIA IBGE	Vagas PCD	Vagas Ampla Concorrência	Vagas Total	Faz jus ao Incentivo de Localidade Remota**
SP	351518	Espirito Santo do Pinhal	URBANO	0	1	1	não
SP	351630	Francisco Morato	URBANO	1	0	1	não
SP	351640	Franco da Rocha	URBANO	1	2	3	não
SP	351870	Guaruja	URBANO	1	5	6	não
SP	351880	Guarulhos	URBANO	1	7	8	não
SP	351907	Hortolandia	URBANO	0	1	1	não
SP	352020	Igarata	RURAL ADJACENTE	0	1	1	SIM
SP	352160	Irapuru	RURAL ADJACENTE	0	1	1	SIM
SP	352180	Itai	URBANO	0	2	2	não
SP	352220	Itapecerica da Serra	URBANO	1	3	4	não
SP	352240	Itapeva	URBANO	0	2	2	não
SP	352250	Itapevi	URBANO	1	4	5	não
SP	352260	Itapira	URBANO	0	2	2	não
SP	352310	Itaquaquecetuba	URBANO	1	3	4	não
SP	352340	Itatiba	URBANO	1	0	1	não
SP	352410	Ituverava	URBANO	0	1	1	não
SP	352440	Jacarei	URBANO	0	4	4	não
SP	352450	Jaci	URBANO	0	1	1	não
SP	352460	Jacupiranga	INTERMEDIÁRIO ADJACENTE	0	1	1	não
SP	352510	Jardinopolis	URBANO	0	1	1	não
SP	352570	Jose Bonifacio	URBANO	0	1	1	não
SP	352610	Juquia	RURAL ADJACENTE	0	2	2	SIM
SP	352620	Juquitiba	RURAL ADJACENTE	0	2	2	SIM
SP	352850	Mairipora	URBANO	0	1	1	não
SP	352860	Manduri	INTERMEDIÁRIO ADJACENTE	0	1	1	não
SP	352930	Matao	URBANO	0	1	1	não
SP	352940	Maua	URBANO	1	9	10	não
SP	352970	Miguelopolis	URBANO	0	1	1	não
SP	352980	Mineiros do Tiete	URBANO	0	1	1	não
SP	353050	Mococa	URBANO	1	0	1	não
SP	353070	Mogi Guacu	URBANO	0	1	1	não
SP	353110	Mongagua	URBANO	0	1	1	não
SP	353150	Monte Azul Paulista	URBANO	0	1	1	não
SP	353180	Monte Mor	URBANO	0	2	2	não
SP	353190	Morro Agudo	URBANO	0	1	1	não
SP	353290	Nova Europa	INTERMEDIÁRIO ADJACENTE	0	1	1	não
SP	353340	Nova Odessa	URBANO	0	1	1	não
SP	353325	Novais	URBANO	0	1	1	não
SP	353430	Orlandia	URBANO	0	1	1	não
SP	353440	Osasco	URBANO	1	8	9	não
SP	353470	Ourinhos	URBANO	0	1	1	não
SP	353500	Palestina	RURAL ADJACENTE	0	1	1	SIM
SP	353550	Paraguacu Paulista	URBANO	0	1	1	não
SP	353610	Pardinho	RURAL ADJACENTE	0	1	1	SIM
SP	353657	Paulistania	RURAL ADJACENTE	0	1	1	SIM
SP	353670	Pederneiras	URBANO	0	1	1	não
SP	353710	Pedreira	URBANO	0	1	1	não
SP	353750	Pereiras	RURAL ADJACENTE	0	1	1	SIM

61. 3041-9591

www.adapsbrasil.com.br

SBS Quadra 2, bloco J, Lote 10,
7º andar, Edifício Carlton Tower,
Asa Sul, Brasília-DF

UF	IBGE	MUNICÍPIO*/DSEI***	TIPOLOGIA IBGE	Vagas PCD	Vagas Ampla Concorrência	Vagas Total	Faz jus ao Incentivo de Localidade Remota**
SP	353810	Pindorama	URBANO	0	1	1	não
SP	353860	Piracaia	INTERMEDIÁRIO ADJACENTE	0	1	1	não
SP	353870	Piracicaba	URBANO	0	4	4	não
SP	353890	Pirajui	URBANO	0	1	1	não
SP	353910	Pirapora do Bom Jesus	URBANO	0	1	1	não
SP	353940	Piratininga	URBANO	0	1	1	não
SP	354000	Pompeia	URBANO	0	1	1	não
SP	354010	Pongai	RURAL ADJACENTE	0	1	1	SIM
SP	354070	Porto Ferreira	URBANO	0	1	1	não
SP	354090	Pradópolis	URBANO	0	1	1	não
SP	354160	Promissão	URBANO	0	1	1	não
SP	354250	Reginópolis	RURAL ADJACENTE	0	2	2	SIM
SP	354270	Restinga	URBANO	0	1	1	não
SP	354300	Ribeirão Branco	RURAL ADJACENTE	0	1	1	SIM
SP	354390	Rio Claro	URBANO	0	1	1	não
SP	354410	Rio Grande da Serra	URBANO	0	1	1	não
SP	354540	Salto Grande	INTERMEDIÁRIO ADJACENTE	0	1	1	não
SP	354560	Santa Adélia	URBANO	0	1	1	não
SP	354580	Santa Bárbara d'Oeste	URBANO	0	1	1	não
SP	354630	Santa Cruz das Palmeiras	URBANO	0	1	1	não
SP	354850	Santos	URBANO	1	2	3	não
SP	354870	São Bernardo do Campo	URBANO	0	1	1	não
SP	354910	São João da Boa Vista	URBANO	0	1	1	não
SP	354920	São João das Duas Pontes	RURAL ADJACENTE	0	1	1	SIM
SP	354940	São Joaquim da Barra	URBANO	0	1	1	não
SP	355020	São Miguel Arcanjo	INTERMEDIÁRIO ADJACENTE	0	2	2	não
SP	355030	São Paulo	URBANO	4	27	31	não
SP	355110	Sarapuí	RURAL ADJACENTE	0	1	1	SIM
SP	355160	Serra Negra	INTERMEDIÁRIO ADJACENTE	0	1	1	não
SP	355170	Sertãozinho	URBANO	0	1	1	não
SP	355250	Suzano	URBANO	1	5	6	não
SP	355270	Tabatinga	URBANO	0	1	1	não
SP	355280	Taboão da Serra	URBANO	0	3	3	não
SP	355300	Taguaí	INTERMEDIÁRIO ADJACENTE	0	1	1	não
SP	355320	Taiuva	INTERMEDIÁRIO ADJACENTE	0	1	1	não
SP	355340	Tanabi	URBANO	0	1	1	não
SP	355360	Tapiratiba	URBANO	0	1	1	não
SP	355370	Taquaritinga	URBANO	0	1	1	não
SP	355465	Torre de Pedra	RURAL ADJACENTE	0	1	1	SIM
SP	355660	Vera Cruz	URBANO	0	1	1	não
SP	355680	Viradouro	URBANO	0	1	1	não
TO	170100	Ananás	INTERMEDIÁRIO ADJACENTE	0	2	2	não
TO	170200	Araguacú	RURAL REMOTO	0	1	1	SIM
TO	170410	Centenário	RURAL REMOTO	0	1	1	SIM
TO	170510	Chapada da Natividade	RURAL REMOTO	0	1	1	SIM
TO	170560	Conceição do Tocantins	RURAL REMOTO	0	1	1	SIM
TO	170900	Goiatins	RURAL ADJACENTE	0	1	1	SIM
TO	171180	Juarina	RURAL REMOTO	0	1	1	SIM

61. 3041-9591

www.adapsbrasil.com.br

SBS Quadra 2, bloco J, Lote 10,
7º andar, Edifício Carlton Tower,
Asa Sul, Brasília-DF

UF	IBGE	MUNICÍPIO*/DSEI***	TIPOLOGIA IBGE	Vagas PCD	Vagas Ampla Concorrência	Vagas Total	Faz jus ao Incentivo de Localidade Remota**
TO	171215	Lavandeira	RURAL REMOTO	0	1	1	SIM
TO	171270	Mateiros	RURAL REMOTO	0	1	1	SIM
TO	171280	Maurilandia do Tocantins	RURAL ADJACENTE	0	1	1	SIM
TO	171320	Miracema do Tocantins	INTERMEDIÁRIO ADJACENTE	0	1	1	não
TO	171420	Natividade	RURAL REMOTO	0	1	1	SIM
TO	171515	Novo Alegre	RURAL REMOTO	0	1	1	SIM
TO	171380	Palmeiras do Tocantins	RURAL ADJACENTE	0	2	2	SIM
TO	171665	Pequizeiro	RURAL REMOTO	0	1	1	SIM
TO	171700	Pindorama do Tocantins	RURAL REMOTO	0	1	1	SIM
TO	171800	Porto Alegre do Tocantins	RURAL REMOTO	0	1	1	SIM
TO	171855	Riachinho	RURAL ADJACENTE	0	1	1	SIM
TO	171865	Rio da Conceicao	RURAL REMOTO	0	1	1	SIM
TO	171870	Rio dos Bois	RURAL ADJACENTE	0	1	1	SIM
TO	171880	Sampaio	INTERMEDIÁRIO ADJACENTE	0	1	1	não
TO	171884	Sandolandia	RURAL REMOTO	0	1	1	SIM
TO	172025	Sao Salvador do Tocantins	RURAL REMOTO	0	1	1	SIM
TO	172030	Sao Sebastiao do Tocantins	RURAL ADJACENTE	0	1	1	SIM
TO	172090	Taguatinga	RURAL REMOTO	0	1	1	SIM
TO	172120	Tocantinopolis	URBANO	0	1	1	não
TO	172208	Wanderlandia	RURAL ADJACENTE	0	1	1	SIM

*Para acessar informações públicas sobre o município de escolha, acesse: Dados Rede COSEMS- <https://www.conasems.org.br/rede-conasems/dados/>; Índice de Desenvolvimento Municipal Sustentável- <https://www.cnm.org.br/municipios/idms>.

Faz jus ao incentivo de localidade remota (R\$ 3.000,00) o médico profissional em exercício em qualquer um dos Municípios enquadrados como **rural remoto, **rural adjacente** e **intermediário remoto**, segundo a tipologia do IBGE, pelo tempo mínimo de 3 (três) meses.

*** Faz jus ao incentivo de **Distrito Sanitário Especial Indígena (DSEI)** (R\$ 6.000,00) o médico profissional em exercício em qualquer uma das localidades com esta denominação, segundo a legislação vigente, pelo tempo mínimo de 3 (três) meses. Em caso de atuação em município sede de DSEI o valor corresponderá a 50% do incentivo.

